



Osavuosisikatsaus Q2 2022

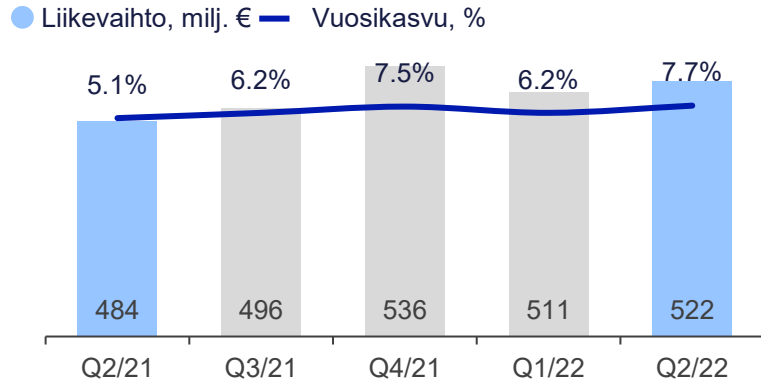
15.7.2022

Q2 2022 keskeiset tapahtumat

- Liikevaihto kasvoi 8 %
- Vertailukelpoinen käyttökate kasvoi 4 %
- Mobiilin palveluliikevaihto kasvoi 7,2 %
- Suomessa postpaid-liittymien vaihtuvuus laski 15,3 %:iin (Q1: 17,2 %)
- Postpaid-liittymäkanta kasvoi 52 300:lla, josta M2M- ja IoT-liittymäkantojen kasvu oli 26 800
- Kiinteän laajakaistan kanta laski 6 600:lla
- 5G etenee vahvasti, Elisan verkko kattaa yli 80 % suomalaisista yli 180:lla paikkakunnalla

Vahva kehitys jatkui

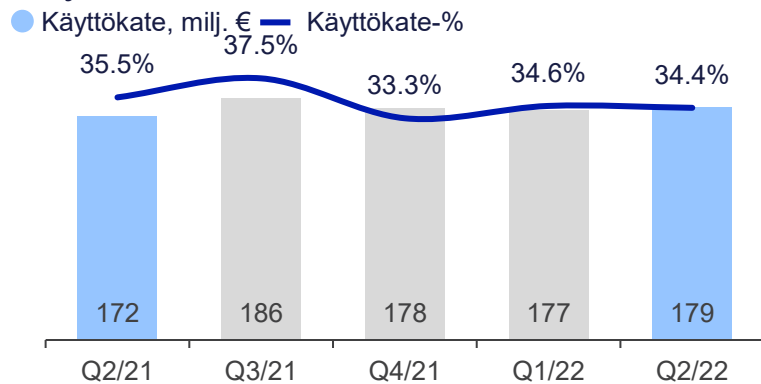
Liikevaihto



Kasvua

- Mobiilin ja kiinteän palvelut
- Digitaaliset palvelut
- Laitemyynti

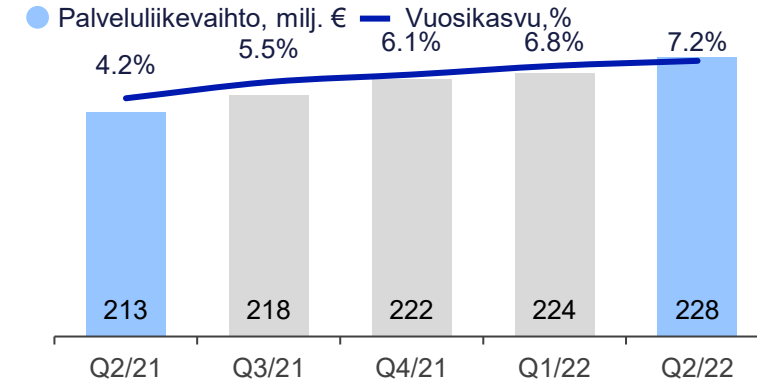
Käyttökate¹⁾



- Liikevaihdon kasvu
- Tehostamistoimenpiteet

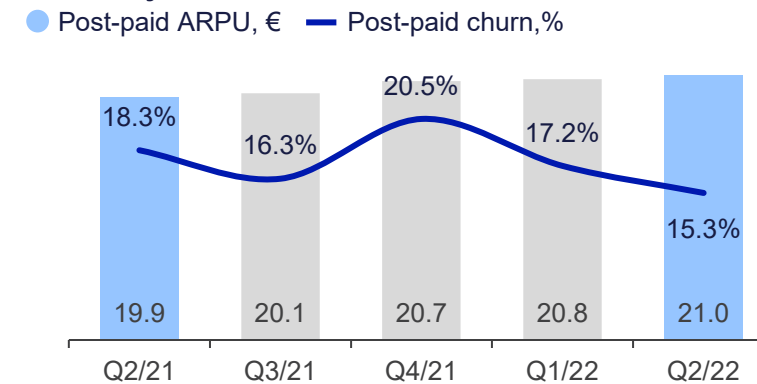
1) Vertailukelpoinen

Mobiilin palveluliikevaihto



- Nopeampien 5G-liittymien myynti
- Tuotemuutokset

ARPU ja churn²⁾



- YoY ARPU-kasvu 5,5 %
- Kampanjointi 4G:ssä jatkuu
- Kilpailu kireää

2) Suomi, churn vuositasolla

Kasvu jatkui kaikilla liiketoiminta-alueilla

Henkilöasiakkaat

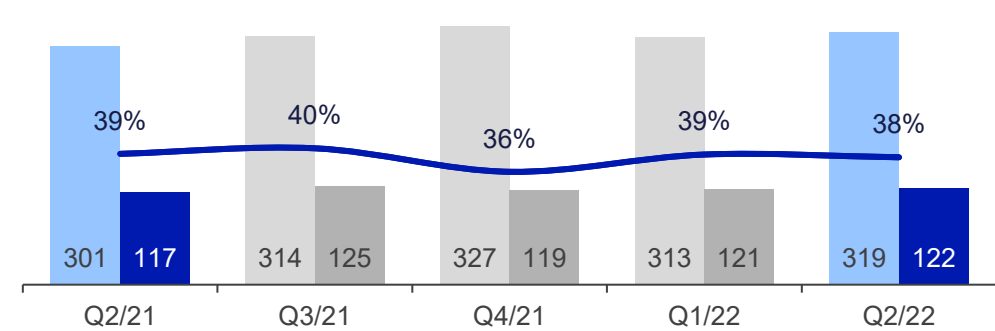
Liikevaihto +6 %

- + Mobiilipalvelut
- + Digitaaliset palvelut
- + Laitemyynti
- Yhdysliikenne ja roaming, perinteisen kiinteän palvelut

Vertailukelpoinen käyttökate +4 %

Liikevaihto ja käyttökate¹⁾

● Liikevaihto, milj. € ● Käyttökate, milj. € — Käyttökate-%



Yritysasiakkaat

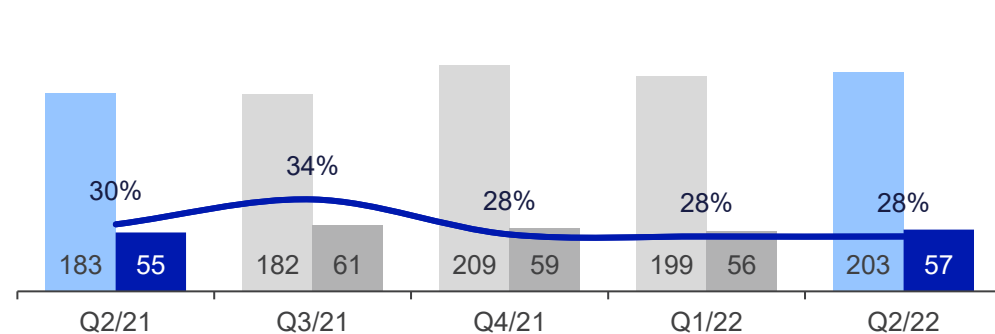
Liikevaihto +11 %

- + Mobiilin palvelut
- + Digitaaliset palvelut
- + Laitemyynti
- Yhdysliikenne ja roaming, perinteisen kiinteän palvelut

Vertailukelpoinen käyttökate +6 %

Liikevaihto ja käyttökate¹⁾

● Liikevaihto, milj. € ● Käyttökate, milj. € — Käyttökate-%



1) Vertailukelpoinen

Strategian toteutus

Digitalisaatiolla kestävä tulevaisuus

Lisäämme mobiilin ja kiinteän verkon palveluiden liikevaihtoa

Kasvatamme digitaalisten palveluiden liiketoimintaa

Parannamme tehokkuutta ja laatua

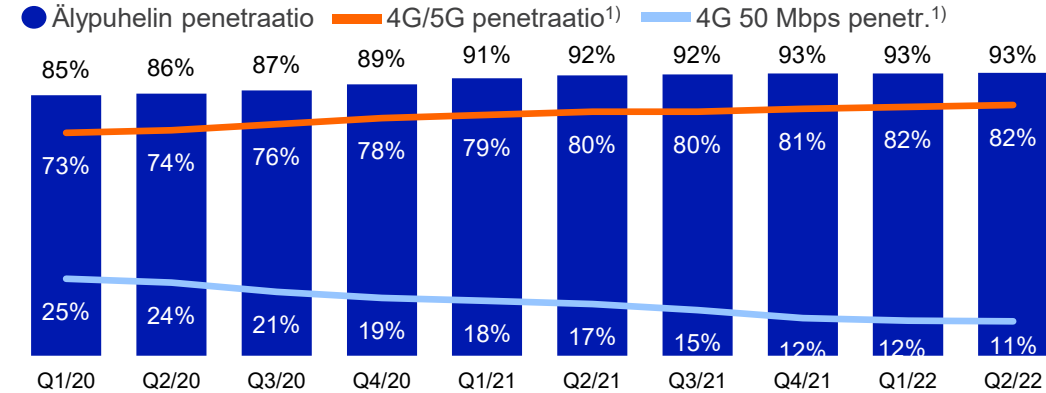


Nopeampien liittymien myynti jatkuu 5G:n vetämänä

Älypuhelinpenetraatio kasvaa

- 93 % asiakkaista käyttää älypuhelimia
 - 29 % (25 % Q2:lla) älypuhelimista 5G-puhelimia
- 82 % (80 %) puheliittymistä 4G- tai 5G-nopeuksissa
 - Nopeampien liittymien myynti jatkuu
 - 4G:n osuus kääntyi laskuun, 5G kompensoi

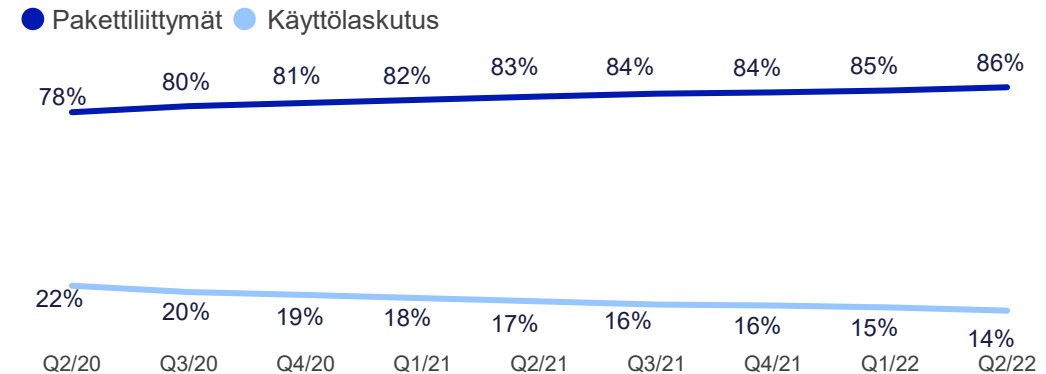
Älypuhelin ja 4G/5G-nopeuksien penetraatio, %



Pakettiliittymien osuus kasvaa

- 86 % puheliittymistä¹⁾ kiinteän kuukausimaksun rajoittamattomia datapaketteja
- Vahva kysyntä rajattomille liittymille 5G:n vetämänä

Puheliittymien¹⁾ jakauma



¹⁾ Post-paid -puheliittymät



Elisa on 5G-johtaja

- 5G-peitto 81 % yli 180 paikkakunnalla Suomessa
- Yli 3 euron laskutuksen kasvu 5G-liittymiin siirryttäessä
- Viron 3.5 GHz 5G-taajuushuutokaupassa saatiin tavoitteen mukaisesti tehokas 130 MHz taajuus
 - Uutta taajuutta käytetään Elisan 5G-verkon rakentamisessa Virossa
 - Elisa toi ensimmäisenä markkinoille 5G-palvelut 3.5 GHz taajuudella
- Uusi ennätys Nokian ja Qualcommin kanssa 5G-lähetysnopeuksissa: 2,1 gigabittiä sekunnissa Suomessa toteutetussa livedemossa
 - Mahdollistaa erittäin suorituskykyiset ja minimaalisen viiveen palvelut



Digitaalisten palvelujen laajentuminen jatkui

Kotimaan digitaaliset palvelut

- Viihtymisen palvelut
 - Elisa Viihteen alkuperäissarja *Mies joka kuoli* sai poikkeuksellisen hyvät arvostelut julkaisun yhteydessä ja nousi Elisa Viihde Viaplayn katsotuimmista sisällöistä. Minisarja *Poikani Joel* sai myös kehuja kriitikoilta.
- IT palvelut
 - IT Hybrid cloud –palveluiden kysyntä kasvaa
 - Elisa arvioitu yhdeksi kyvykkäimmistä hybridipilvipalveluiden toimittajaksi ¹⁾

Kansainväliset digitaaliset palvelut

- Elisa IndustrIQ
 - Sähköyhtiö Enel valitsi camLinen, sedAptan ja Elisa IndustrIQ:n ohjelmistokumppanikseen tukemaan aurinkopaneelien tuotantokapasiteetin laajentamista Italiassa
 - Elisa IndustrIQ:illa vahva kasvu (YoY) kireästä markkinatilanteesta huolimatta
- Elisa Polystar ostaa Cardinality Ltd:n
 - Brittiläinen, pilvipohjaisten tiedonhallinnan (DataOps), palveluvarmennuksen ja asiakaskokemusanalytiikan ratkaisuiden kansainvälinen toimittaja
 - Palkittu alusta täydentää Elisa Polystarin tuoteportfoliota, mahdollistaa koko verkon kattavat automaattioratkaisun ja kustannushyötyjä
- Elisa Videra
 - Hybridityöskentelyratkaisuiden kysyntä kasvanut merkittävästi. Mm. SSP UK sekä Suomen valtion tieto- ja viestintätekniikkakeskus Valtori (jopa 80 000 käyttäjälle) valitsivat Elisa Videran videoneuvottelu-palveluiden toimittajaksi.





¹⁾ Prior Consulting: *IT-infrastruktuurin ja pilvipalveluiden nykytila ja tulevaisuuden näkymät -tutkimus, kesäkuu 2022*

Digitalisaatiolla kestävä tulevaisuus

• Q2 tapahtumia

- Elisa arvioitu yhdeksi 16:sta parhaiten suoriutuvasta digitaalisesta yhtiöstä tuoreessa *Greening Digital Companies: Monitoring Emissions and Climate Commitments* -raportissa (150 arvioitua yritystä, International Telecommunication Union (ITU))
- Mukana *Financial Times* Europe's Climate Leaders –listalla toisena peräkkäisenä vuonna
- Jatkuva tuki apua tarvitseville ukrainalaisille, esim. prepaid-liittymiä Suomessa ja Virossa

Keskeiset vastuullisuusmittarit

	2Q22	2Q21	4Q21
 13 Ilmastotekoja Mobiiliverkon energiatehokkuus Suomessa Energian käytön muutos per gigatavu Q4/2021 tasosta	-8.8%	-	-
 10 Eriarvoisuuden vähentäminen Yli 100 Mbps yhteyksien väestöpeitto	80.8%	55.0%	72.6%
 10 Eriarvoisuuden vähentäminen Naisten osuus esihenkilöistä ¹⁾	29.6 %	28.5 %	27.4%
 9 Kestävää teollisuutta, innovaatioita ja infrastruktuuria Patenttiportfolion kehitys			
Aktiivisen patenttiportfolion koko, kpl ²⁾	312	221	265
Uusien ensihakemusten määrä, kpl	14	11	19

¹⁾ Aktiiviset patenttihakemukset ja patentit



Näkymä ja ohjeistus vuodelle 2022

Suomen talouden kasvun odotetaan jatkuvan, mutta BKT:n kasvunäkymä on kuitenkin heikentynyt vuoden alun jälkeen. Venäjän sota Ukrainassa on lisännyt epävarmuutta, joka voi näkyä muun muassa inflaatiossa, energian hinnassa ja globaaleissa toimitusketjuissa. Kilpailutilanne jatkuu haasteellisena.

- Liikevaihto samalla tasolla tai hieman parempi kuin 2021
- Vertailukelpoinen käyttökate samalla tasolla tai hieman parempi kuin 2021
- Käyttöomaisuusinvestoinnit* enintään 12 % liikevaihdosta

* Ilman rahoitusleasingia, sekä investointeja osakkeisiin ja lisensseihin



Taloudellinen katsaus Q2 2022

Liikevaihdon ja tuloksen kasvu jatkui

Milj. € ¹⁾	Q2/22	Q2/21	Muutos	%
Liikevaihto	522	484	37,2	7,7 %
Liiketoiminnan muut tuotot	1	3	-1,9	-63,2 %
Materiaalit ja palvelut	-199	-181	-18,0	9,9 %
Työsuhde-etuuksista aiheutuvat kulut	-98	-99	1,1	-1,1 %
Liiketoiminnan muut kulut	-49	-41	-7,2	17,3 %
Käyttökate	179	172	4,0	2,3 %
<i>Käyttökate-%</i>	<i>34,4 %</i>	<i>35,5 %</i>		
Poistot ja arvonalentumiset	-66	-67	-0,9	1,4 %
Liikevoitto	113	105	8,1	7,7 %
<i>Liikevoitto-%</i>	<i>21,8 %</i>	<i>21,8 %</i>		
Rahoituskulut, netto ²⁾	-3	-3	0,0	1,5 %
Tulos ennen veroja	110	102	8,1	7,9 %
Tilikauden tulos	90	84	3,7	4,4 %
Tulos per osake, €	0,56	0,52	0,04	7,7 %

1) Vertailukelpoisin luvuin. Muutos on laskettu tarkoin luvuin ennen pyöristystä

Q2 2022 liikevaihdon vuosimuutos 37 milj. €

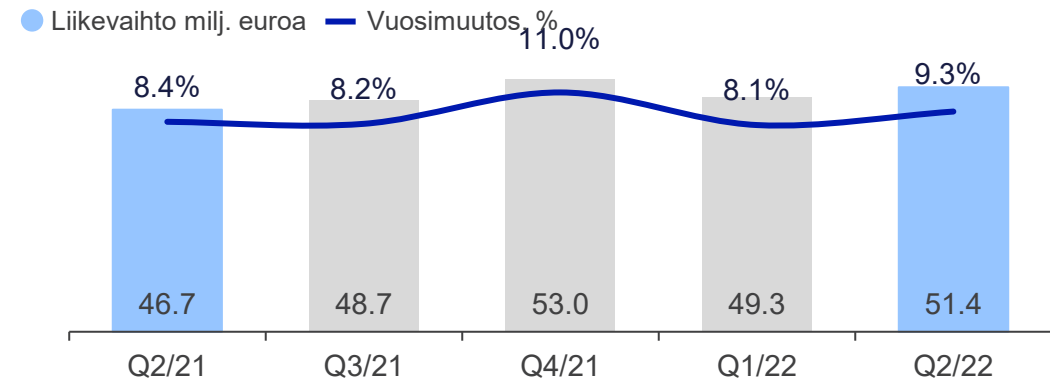


¹⁾ Mobiili- ja kiinteä yhdysliikenne

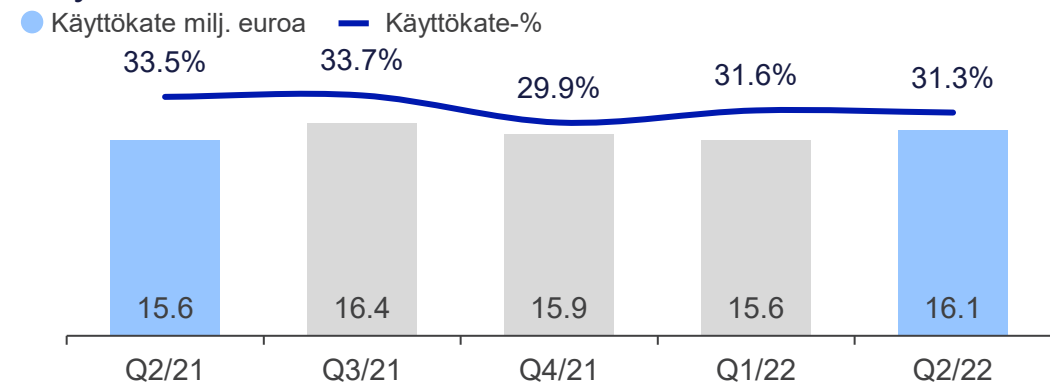
Kasvu Virossa jatkuu

- Liikevaihto ja käyttökate paranivat
 - Liikevaihto +9 %
 - Mobiili- ja kiinteän verkon palvelut
 - Laitemyynti
 - Käyttökate +2 %
 - Mobiili postpaid-liittymät +11 600, pre-paid -300
 - Vaihtuvuus 9,1 % (8,7 Q1:lla)
- Elisa aloitti ensimmäisenä 5G palvelut 3,5 GHz taajuualueella

Liikevaihto



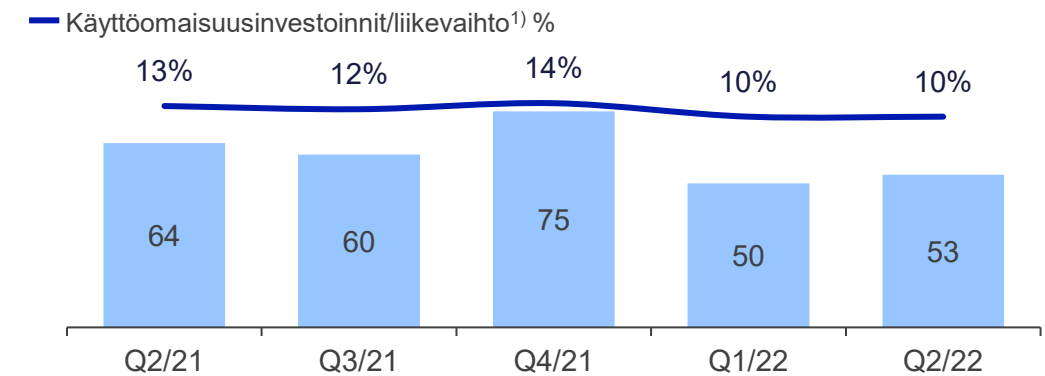
Käyttökate



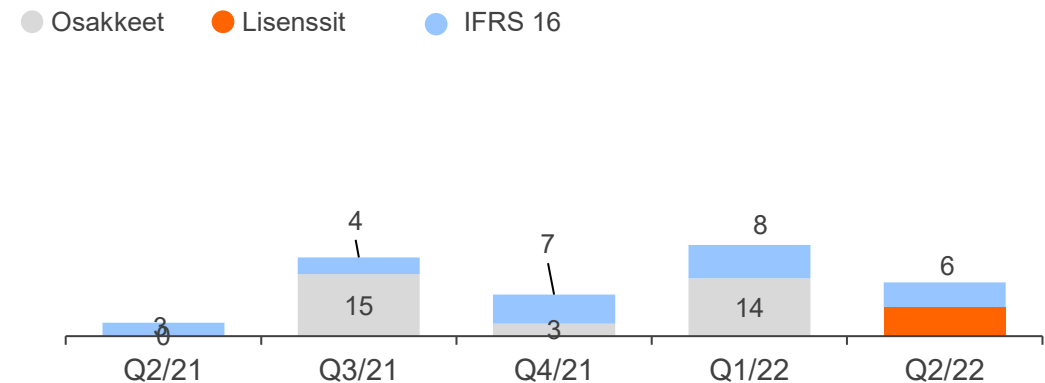
Q2 investoinnit alhaisemmat, ohjeistukseen ei muutosta

- Käyttöomaisuusinvestoinnit 67 milj. € (67), ilman lisenssimaksuja ja vuokravastuita 53 milj. € (54)
 - Henkilöasiakkaat 45 milj. € (42)
 - Yritysassiakkaat 22 milj. € (25)
- Keskeiset investointikohteet
 - 5G verkon kapasiteetin ja peiton lisääminen
 - Muut verkko- ja IT-investoinnit
- Viron 3,5 GHz lisenssi
 - Lisenssimaksu 7,2 milj. € maksettiin kesäkuussa

Käyttöomaisuusinvestoinnit, milj. € ¹⁾



Osakkeet, lisenssit ja vuokrasopimukset (IFRS 16), milj. €

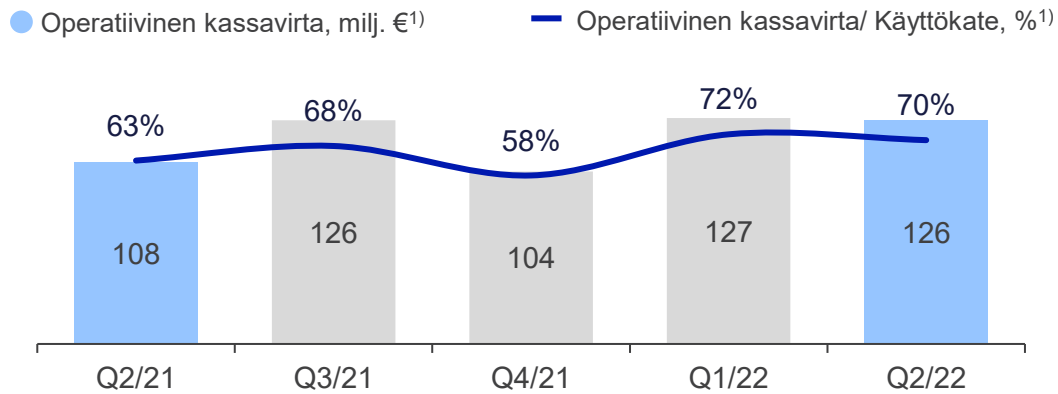


¹⁾ Investoinnit ilman osakkeita, liiketoiminnan hankintoja, lisenssimaksuja ja vuokrasopimuksia (IFRS 16)

Nettokäyttöpääoman muutos vaikutti kassavirtaan

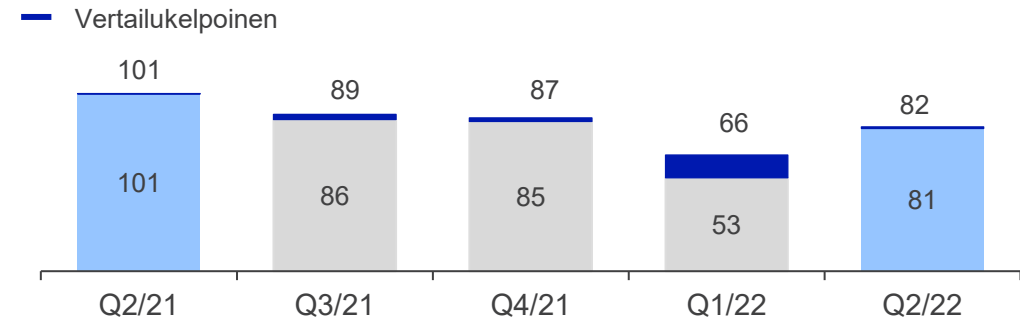
- Q2 kassavirta 82 milj. € (101)
- Q2 vertailukelpoinen kassavirta 81 milj. € (101)
 - + Korkeampi käyttökate, alhaisemmat investoinnit
 - Käyttöpääoman muutos, Viron 5G lisenssi

Kassavirran konversio

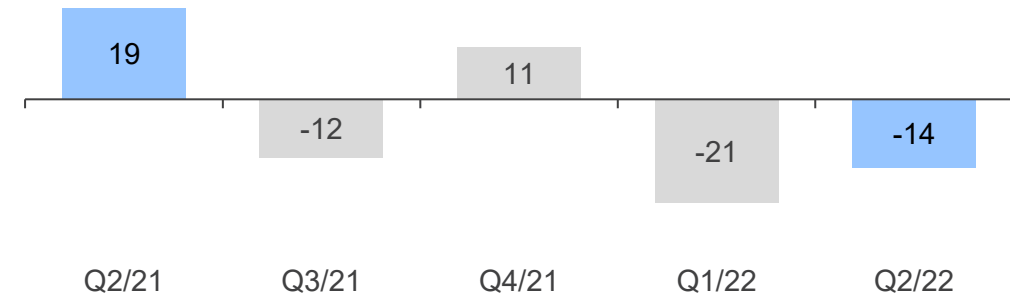


1) Vertailukelpoinen käyttökate, investoinnit ilman osake- ja lisenssi-investointeja sekä vuokrasopimuksia (IFRS 16)

Kassavirta ja vertailukelpoinen kassavirta milj. €



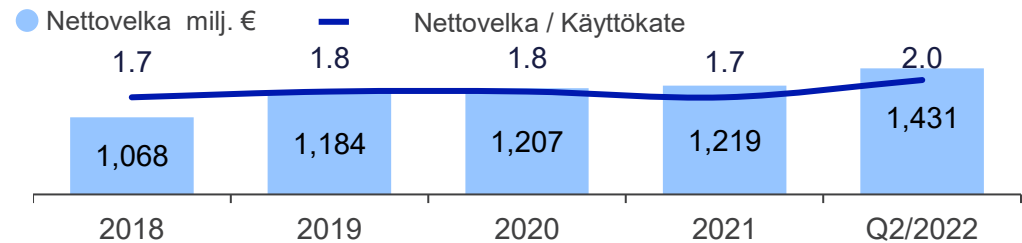
Nettokäyttöpääoman muutos, milj. €



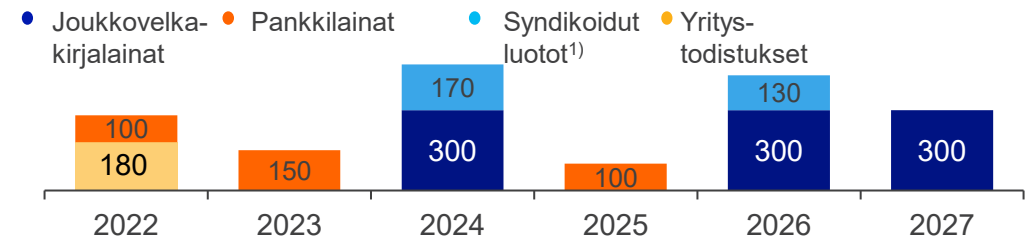
Tehokas pääomarakenne

- Pääomarakenne tavoitteen mukainen
 - Nettovelka/ Käyttökate 2,0× (tavoite 1,5–2×)
 - Omavaraisuusaste 35,3 % (tavoite >35 %)
- Pääoman tuotot hyvällä tasolla
 - Tehokas pääomarakenne
- Keskimääräinen korkokustannus alle 1 %

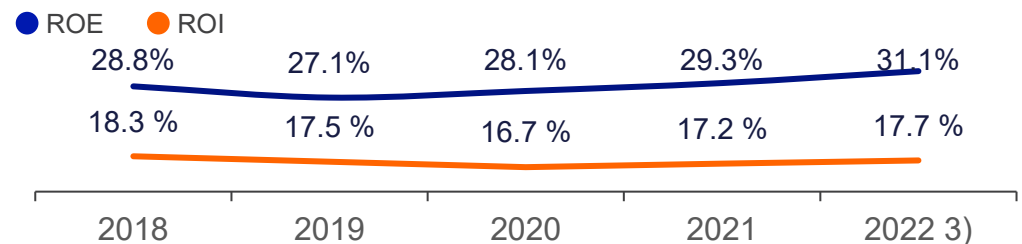
Nettovelka



Eräntymiset 30.6.2022, milj. €



Pääoman tuotot ²⁾



¹⁾ Syndikoidut luotot nostamatta.

²⁾ Vertailukelpoisin luvuin.

³⁾ Rullaavat 12 kk



**DIGITALISAATIO
KESTÄVÄ
TULEVAISUUS**

Yhteystiedot

Vesa Sahivirta
vesa.sahivirta@elisa.fi
050 520 5555

Kati Norppa
kati.norppa@elisa.fi
050 308 9773

investor.relations@elisa.fi

Forward-looking statements: Statements made in this document relating to the future, including future performance and other trend projections, are forward-looking statements. By their nature, forward-looking statements involve risks and uncertainties because they relate to events and depend on circumstances that will occur in the future. There can be no assurance that actual results will not differ materially from those expressed or implied by these forward-looking statements, due to many factors, many of which are outside of Elisa's control.

