



# Osavuosisikatsaus Q2 2023

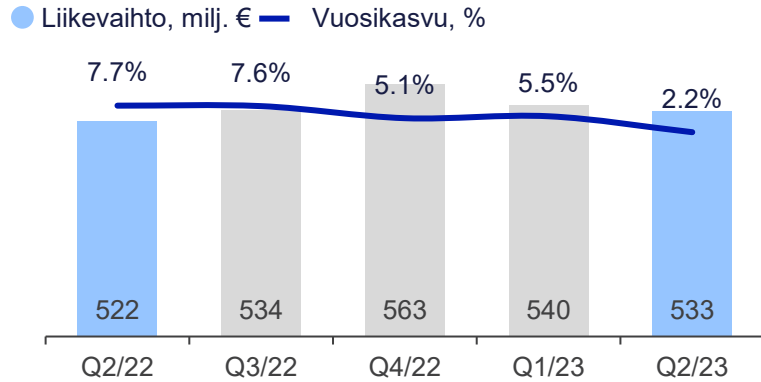
14.7.2023

## Q2 2023 keskeiset tapahtumat

- Liikevaihto kasvoi 2,2 %
- Vertailukelpoinen käyttökate kasvoi 1,8 %
- Mobiilin palveluliikevaihto kasvoi 5,4 %
- Kansainvälisten digitaalisten liiketoimintojen vuosikasvu lievästi negatiivinen johtuen liiketoiminnan ennakoidusta volatilitetista. Koko vuoden osalta odotetaan vahvaa, kaksinumeroista orgaanista kasvua.
- Suomessa postpaid-liittymien vaihtuvuus laski 13,6 %:iin (Q1: 14,9 %)
- Postpaid-liittymäkanta kasvoi 43 300:lla, josta M2M- ja IoT-liittymäkanta oli 32 900
- Kiinteän laajakaistan kanta laski 2 200:lla
- Vahva 5G-eteneminen jatkuu: Elisan verkko kattaa lähes 90 % suomalaisista yli 200 paikkakunnalla

# Hyvä kehitys Q2:n haasteista huolimatta

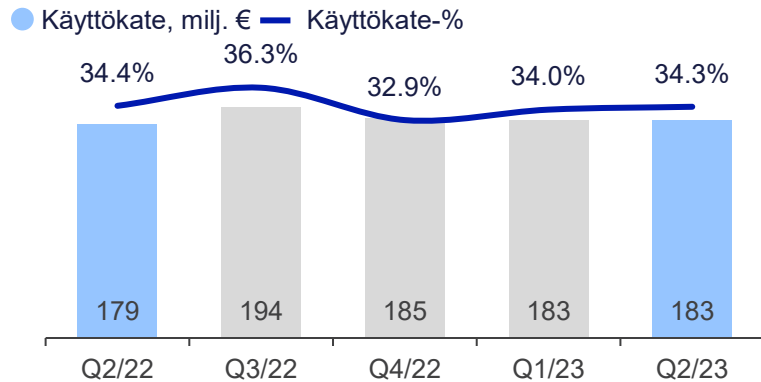
## Liikevaihto



### Kasvua

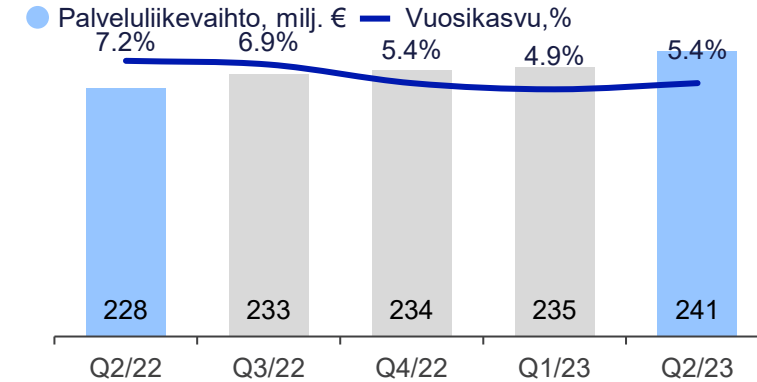
- Mobiilin palvelut
- Kiinteän verkon palvelut

## Käyttökate<sup>1)</sup>



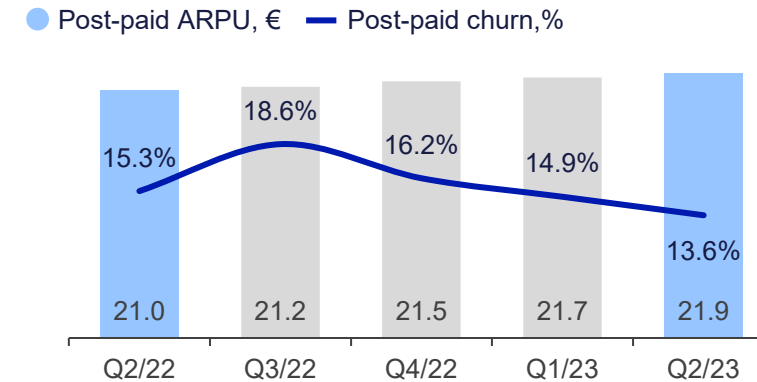
- Liikevaihdon kasvu
- Tehostamistoimenpiteet

## Mobiilin palveluliikevaihto



- Nopeampien 5G-liittymien myynti
- Tuotemuutokset

## ARPU ja churn<sup>2)</sup>



- YoY ARPU-kasvu 4,3 %
- Kampanjointi 4G:ssä jatkuu
- Kilpailu kireää

# Kasvu jatkui molemmissa liiketoimintasegmenteissä

## Henkilöasiakkaat

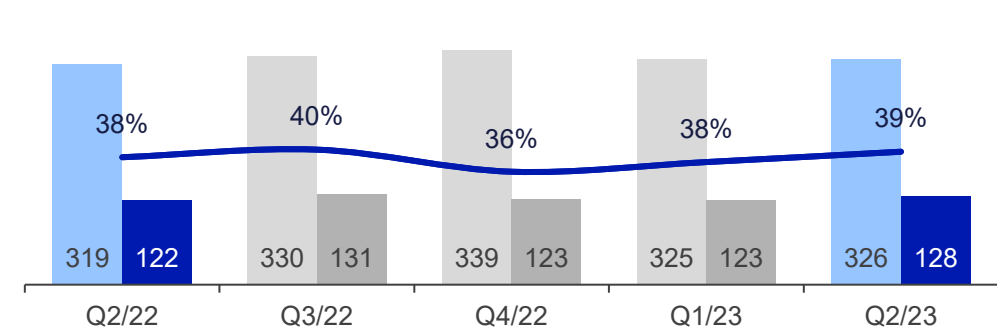
Liikevaihto +2 %

- + Mobiilin ja kiinteän palvelut
- + Digitaaliset palvelut
- Yhdysliikenne ja perinteisen kiinteän palvelut

Käyttökate +4 %

## Liikevaihto ja käyttökate<sup>1)</sup>

● Liikevaihto, milj. € ● Käyttökate, milj. € — Käyttökate-%



## Yritysasiakkaat

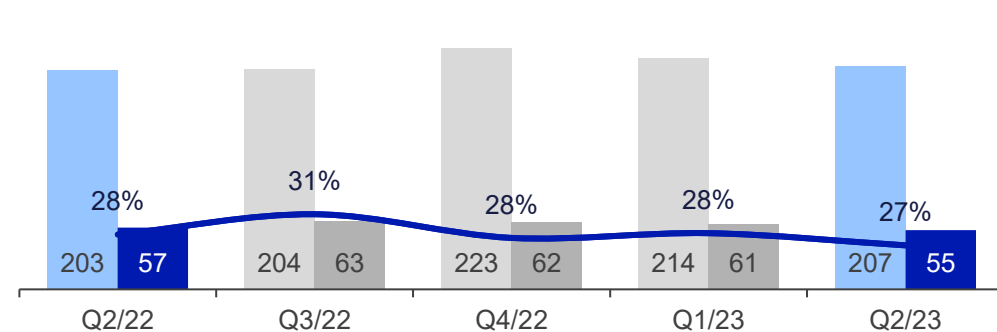
Liikevaihto +2 %

- + Mobiilin ja kiinteän palvelut
- Digitaaliset palvelut
- Yhdysliikenne ja perinteisen kiinteän palvelut

Käyttökate -4 %

## Liikevaihto ja käyttökate<sup>1)</sup>

● Liikevaihto, milj. € ● Käyttökate, milj. € — Käyttökate-%



1) Vertailukelpoinen

# Strategian toteutus

## *Digitalisaatiolla kestävä tulevaisuus*

Lisäämme mobiilin ja kiinteän verkon palveluiden  
liikevaihtoa

Kasvatamme digitaalisten palveluiden liiketoimintaa

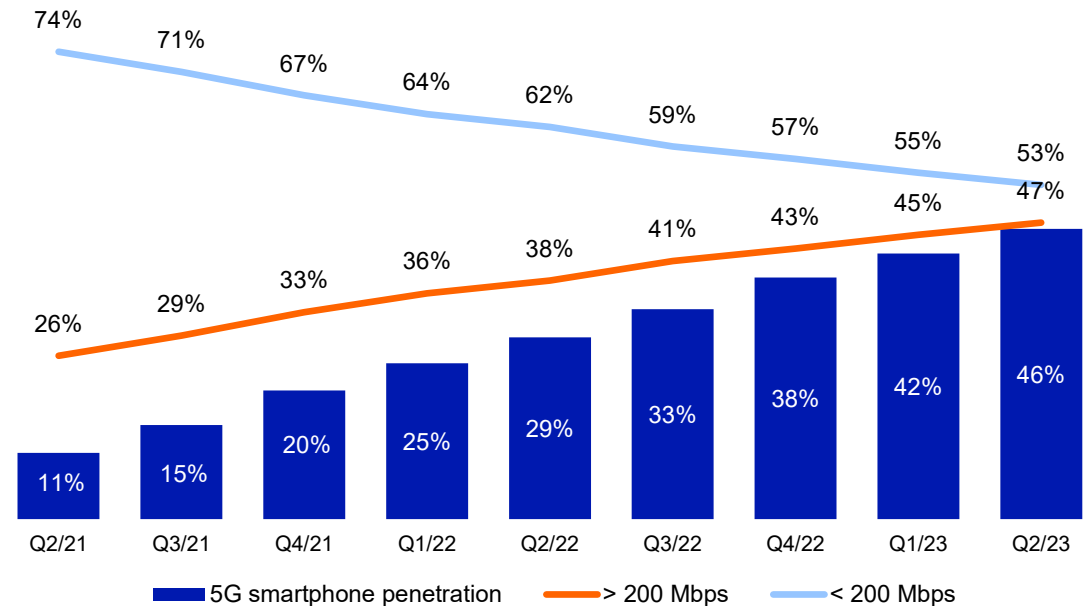
Parannamme tehokkuutta ja laatua



# Siirtyminen korkeampiin nopeuksiin jatkuu

- 47 % (36) puheliittymistä yli 200 Mbps nopeuksissa<sup>1)</sup>
  - Nopeus merkitsee, ylösmyynti korkeampiin nopeuksiin jatkuu
  - 5G-kanta kasvaa, 4G-kanta hienoisessa laskussa
- 46 % (29) älypuhelimista on 5G-kyvykkäitä<sup>1)</sup>

## 5G-älypuhelin- ja nopeuspenetraatiot<sup>1)</sup>





# Elisa on 5G-johdaja, lisää investointeja kuituverkkoon

- 5G-väestöpeitto
  - Suomi: lähes 90 %
  - Viro: yli 70 %
- Edelleen yli 3 euron keskimääräinen laskutuksen kasvu 5G-liittymiin siirryttäessä
- Elisa otti ensimmäisenä operaattorina Euroopassa käyttöön tuotannonaikaiset ohjelmistopäivitykset tuotantokäytössä olevassa 5G Standalone (SA) -verkossa
- HaminaKotka satama pilotoi automaattisia työkoneita joiden ohjaus tapahtuu etänä Elisan 5G-privaattiverkkoa hyödyntäen. Etäajaminen lisää turvallisuutta ja tuottavuutta sekä vähentää päästöjä.
- Elisa jatkaa aktiivisia investointeja kuituverkkoonsa ja ilmoitti 200 miljoonan euron investoinneista tulevana vuosina mm. kotitalouksien valokuituyhteyksien (FTTH) laajentamiseen
  - Rakentaminen asiakaskysynnän perusteella
  - Asiakkaat arvostavat Elisan luotettavuutta ja yksinkertaista hinnoittelumallia



# Kausivaihtelua kansainvälisten digitaalisten palveluiden liikevaihdon kasvussa – vuosikasvu suunnitelman mukainen

- Vuosikasvu lievästi negatiivinen johtuen liiketoiminnan ennakoidusta volatilitteetista
- Tavoitteena vahva, kaksinumeroinen orgaaninen vuosikasvu
- Kasvua vauhditetaan yritysostoilla

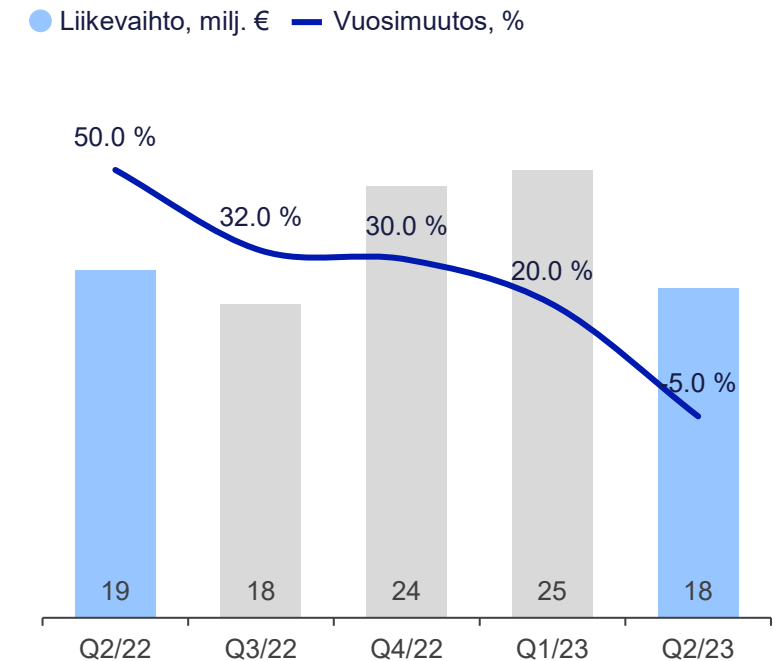


- Merkittävät tekoäly- ja analytiikkaratkaisujen sopimukset kahden suuren eurooppalaisen operaattorin kanssa



- Q2 saatujen tilausten määrä vahva kaikilla liiketoiminta-alueilla vaikeasta markkinatilanteesta huolimatta
- Jatkoimme myyntivoimamme kasvattamista rekrytoimalla uusia myyjiä useilla maantieteellisillä alueilla

Liikevaihto ja vuosikasvu







# Vakaa kehitys kotimaisissa & muissa digitaalisissa palveluissamme

## Viihtymisen palvelut

- Elisa Viihteen alkuperäissarja *Renki* ja odotettu *Sipoon herttuan* 3. kausi nousivat Elisa Viihde Viaplay -suoratoistopalvelun suosituimmiksi komediasarjoiksi Q2

## IT-palvelut ja ratkaisut

- Elisan IT-liiketoiminnalle Microsoft Partner of the Year -palkinto tunnustuksena automaation ja tekoälyn asiantuntemuksesta
- Aktia Pankki valitsi Elisan IT-palveluiden toimittajaksi

## Videoneuvotteluratkaisut

- Videoneuvotteluratkaisuiden vahva kysyntä jatkuu
- Yli 1 400 Valtorin videoneuvotteluhuonetta siirretty menestyksellisesti Videran hallintapalveluun
- Videra Hummingbird asiakaspäätelaitteiden määrä kasvoi 33 % H1 aikana, 85 % häiriöistä ennakoitiin

# Digitalisaatiolla kestävä tulevaisuus

Keskeiset vastuullisuusmittarit		4-6 2023	4-6 2022
Mobiiliverkon energiatehokkuus Suomessa			
Energian käytön muutos per gigatavu 10-12 2021 tasosta		-13,5 %	-8,8 %
Yli 100 Mbps yhteyksien väestöpeitto Suomessa		89,3 %	80,8 %
Naisten osuus esihenkilöistä		28,9 %	29,6 %
Patenttiportfolion kehitys			
Aktiivisen patenttiportfolion koko, kpl <sup>1)</sup>		358	312
Uusien ensihakemusten määrä		12	14

- Elisa jo kolmantena peräkkäisenä vuotena Financial Timesin eurooppalaisten ilmastojohtajien listalla suomalaisyrityksistä korkeimmalla kokonaistuloksella
- Elisa esitteli suomalaista kyberturvallisuusosaamista RSA-konferenssissa yhdessä Traficom ja Keskusrikospoliisin kanssa



# Näkymät ja ohjeistus vuodelle 2023

Yleiseen taloudelliseen kehitykseen liittyy monia epävarmuustekijöitä. Suomen talouden kasvun odotetaan pysähtyvän. Etenkin Venäjän sotaan Ukrainassa liittyy edelleen epävarmuutta esimerkiksi inflaation, energian hintojen ja maailmanlaajuisten toimitusketjujen osalta. Kilpailu jatkuu kireänä.

- Liikevaihto samalla tasolla tai hieman parempi kuin 2022
- Vertailukelpoinen käyttökate samalla tasolla tai hieman parempi kuin 2022
- Käyttöomaisuusinvestoinnit\* enintään 12 % liikevaihdosta

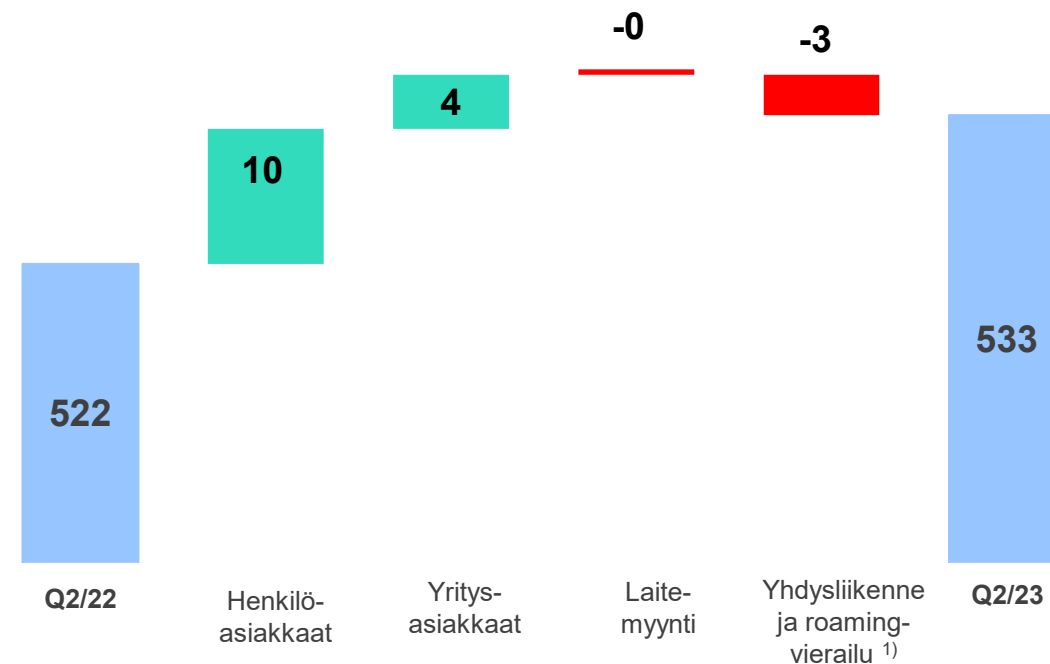


Taloudellinen katsaus Q2 2023

# Liikevaihdon ja käyttökateen kasvu jatkui

Miljoonaa euroa <sup>1)</sup>	Q2/23	Q2/22	Muutos	%	2022
<b>Liikevaihto</b>	<b>532,7</b>	<b>521,5</b>	<b>11,2</b>	<b>2,2 %</b>	<b>2 130</b>
Liiketoiminnan muut tuotot	1,3	1,1	0,1	12,1 %	7
Materiaalit ja palvelut	-193,5	-199,0	5,5	-2,8 %	-821
Työsuhde-etuuksista aiheutuvat kulut	-106,8	-97,6	-9,2	9,4 %	-395
Liiketoiminnan muut kulut	-51,0	-48,6	-2,4	4,9 %	-188
<b>Käyttökate</b>	<b>182,7</b>	<b>179,4</b>	<b>3,3</b>	<b>1,8 %</b>	<b>735</b>
<i>Käyttökate-%</i>	<i>34,3 %</i>	<i>34,4 %</i>			<i>34,5 %</i>
Poistot ja arvonalentumiset	-66,9	-65,9	-1,0	1,5 %	-263
<b>Liikevoitto</b>	<b>115,7</b>	<b>113,5</b>	<b>2,3</b>	<b>2,0 %</b>	<b>472</b>
<i>Liikevoitto-%</i>	<i>21,7 %</i>	<i>21,8 %</i>			<i>22,2 %</i>
Rahoituskulut, netto <sup>2)</sup>	-5,7	-3,1	-2,6	83,8 %	-14
<b>Tulos ennen veroja</b>	<b>110,0</b>	<b>110,4</b>	<b>-0,3</b>	<b>-0,3 %</b>	<b>458</b>
<b>Tilikauden tulos</b>	<b>89,4</b>	<b>90,0</b>	<b>-0,6</b>	<b>-0,6 %</b>	<b>374</b>
<b>Tulos per osake (EUR)</b>	<b>0,56</b>	<b>0,56</b>	<b>0,00</b>	<b>-0,9 %</b>	<b>2,34</b>

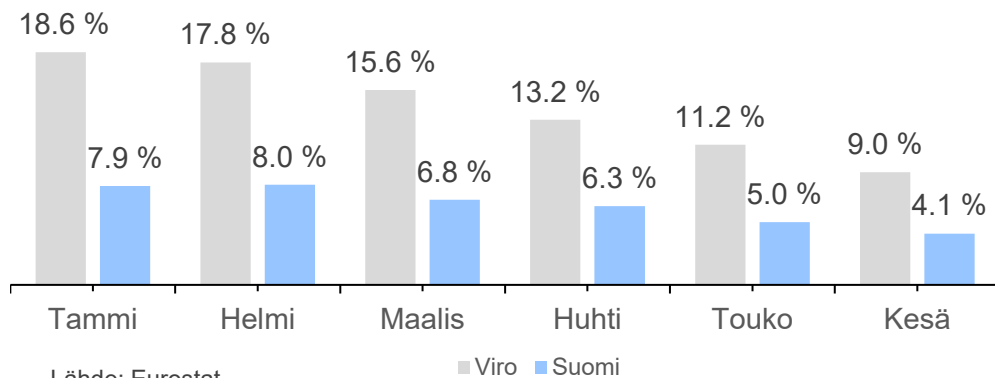
Q2 2023 liikevaihdon vuosimuutos 11 milj. euroa



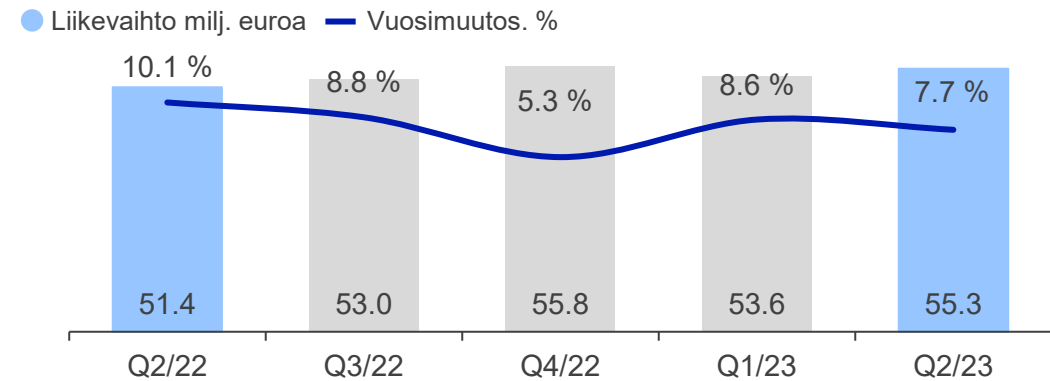
# Kasvu Virossa jatkui

- Liikevaihto kasvoi 7,7 %
  - Mobiili- ja kiinteän verkon palvelut
- Käyttökate nousi 7,8 %
- Mobiili postpaid +3 000, prepaid -5 000
- Vaihtuvuus 10,8 % (1,1 % Q1)

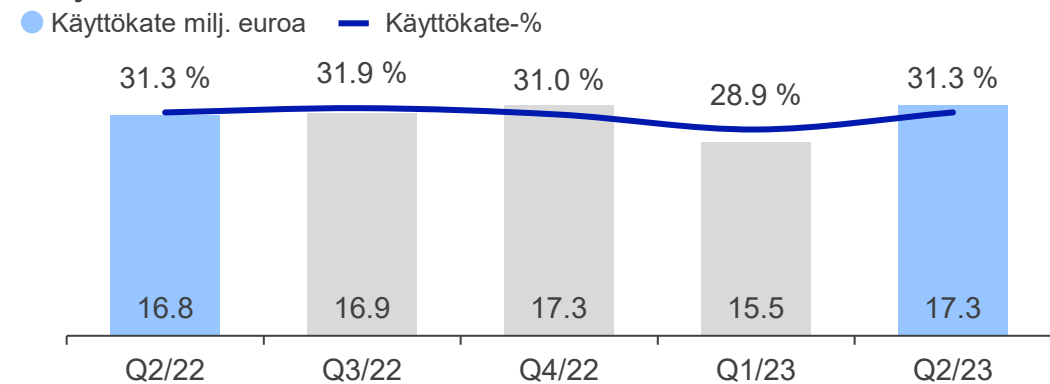
## Inflaatio korkeampi kuin Suomessa



## Liikevaihto



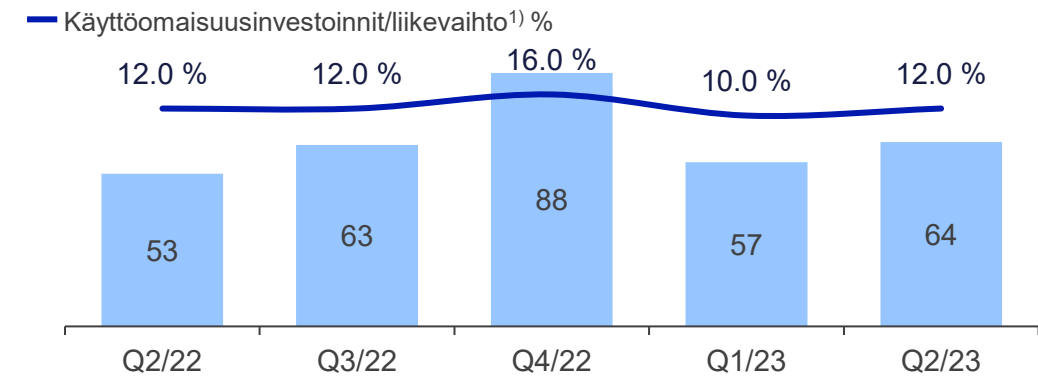
## Käyttökate



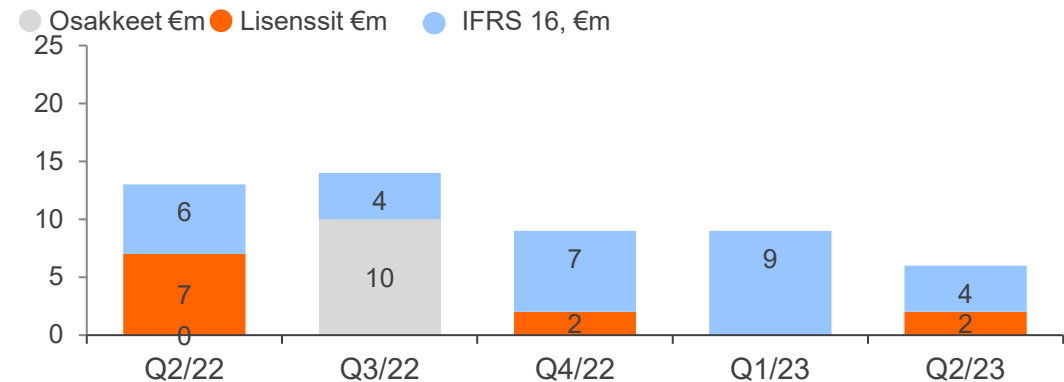
# Käyttöomaisuusinvestoinnit ohjeistuksen mukaiset

- Käyttöomaisuusinvestoinnit 70 milj. € (67), ilman lisenssimaksuja ja vuokravastuita 64 milj. € (53)
  - Henkilöasiakkaat 45 milj. € (45)
  - Yritysasiakkaat 24 milj. € (22)
- Keskeiset investointikohteet
  - 5G verkon kapasiteetin ja peiton lisääminen
  - Kuitu- ja muut verkot
  - IT-investoinnit

Käyttöomaisuusinvestoinnit <sup>1)</sup>



Osakkeet, lisenssit ja vuokrasopimukset (IFRS 16)

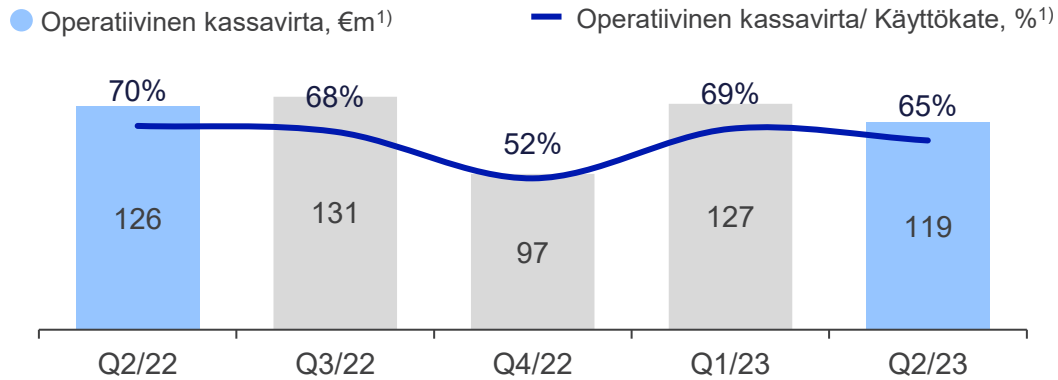


<sup>1)</sup> Investoinnit ilman osakkeita, liiketoiminnan hankintoja, lisenssimaksuja ja vuokrasopimuksia (IFRS 16)

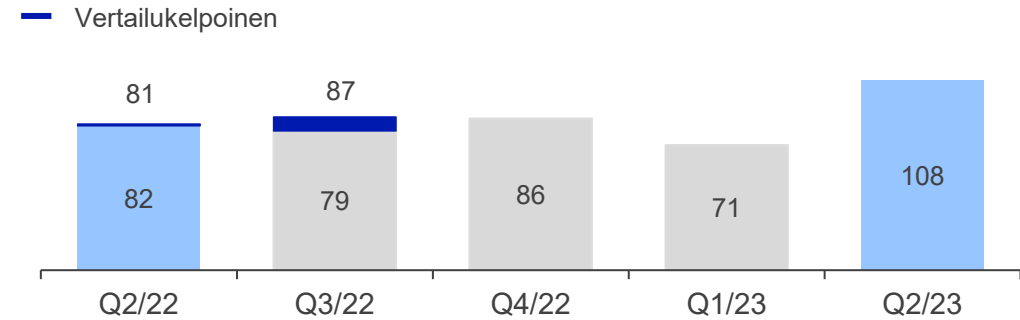
# Nettokäyttöpääoman muutos vauhditti kassavirran kasvua

- Kassavirta 108 milj. euroa (82, vertailukelpoinen 81)
- + Käyttöpääoman muutos ja korkeampi käyttökate
- + Pienemmät lisenssimaksut
- Suuremmat käyttöomaisuusinvestoinnit, korot ja verot

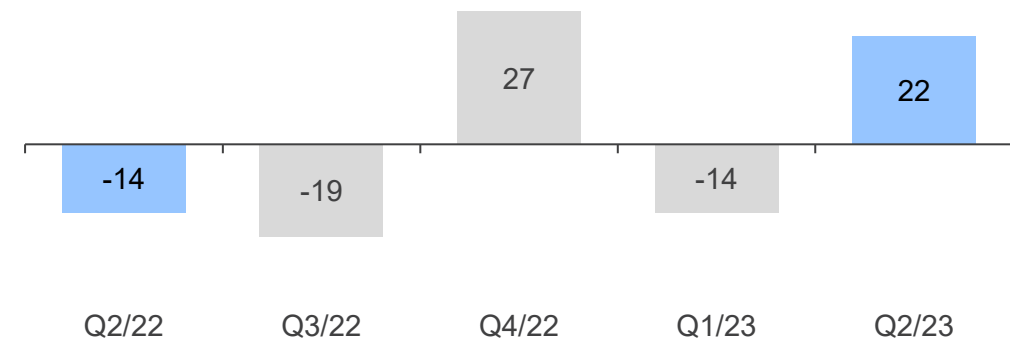
## Kassavirran konversio



## Kassavirta ja vertailukelpoinen kassavirta, milj. euroa



## Nettokäyttöpääoman muutos, milj. euroa

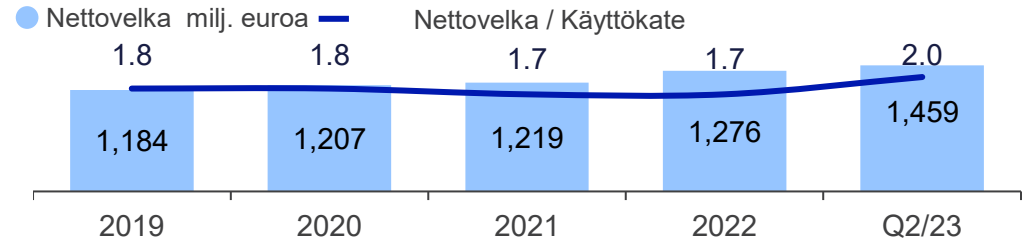




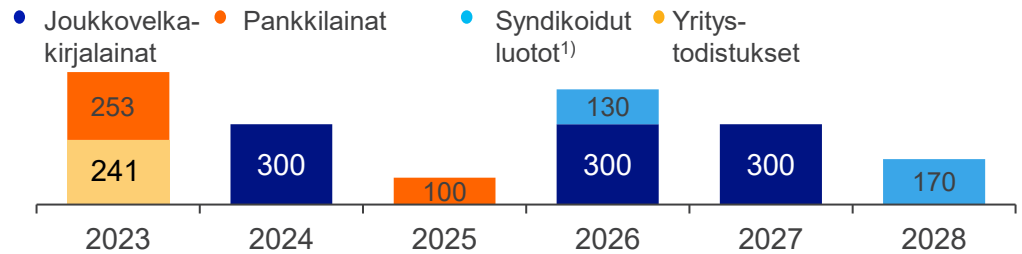
# Tehokas pääomarakenne ja pääoman tuotot

- Pääomarakenne tavoitteen mukainen
  - Nettovelka/ Käyttökate 2,0× (tavoite 1,5–2×)
  - Omavaraisuusaste 35,2 % (tavoite >35 %)
- Pääoman tuotot hyvällä tasolla
  - Tehokas pääomarakenne
- Keskimääräinen korkokustannus n. 1,9 %

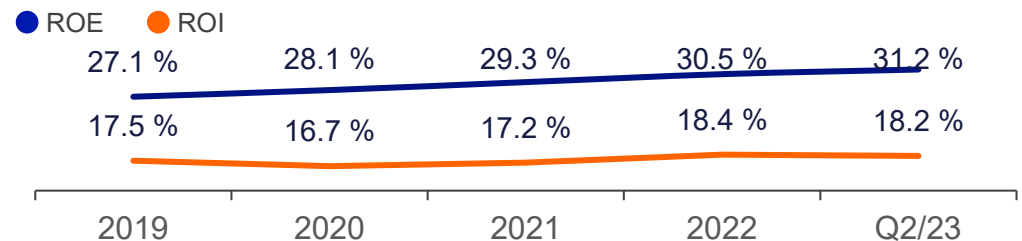
## Nettovelka



## Eräntymiset 30.6.2023, milj. euroa



## Pääoman tuotot



<sup>1)</sup> Syndikoidut luotot nostamatta



**DIGITALISAATIO  
LLA  
KESTÄVÄ  
TULEVAISUUS**

## Yhteystiedot

Vesa Sahivirta  
vesa.sahivirta@elisa.fi  
050 520 5555

Kati Norppa  
kati.norppa@elisa.fi  
050 308 9773

investor.relations@elisa.fi

Forward-looking statements: Statements made in this document relating to the future, including future performance and other trend projections, are forward-looking statements. By their nature, forward-looking statements involve risks and uncertainties because they relate to events and depend on circumstances that will occur in the future. There can be no assurance that actual results will not differ materially from those expressed or implied by these forward-looking statements, due to many factors, many of which are outside of Elisa's control.