



# Osavuosisikatsaus Q1 2023

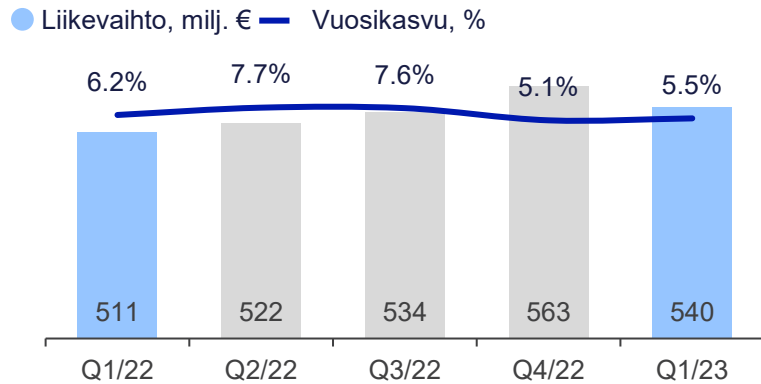
20.4.2023

## Q1 2023 keskeiset tapahtumat

- Liikevaihto kasvoi 5,5 %
- Käyttökate kasvoi 3,5 %
- Mobiilin palveluliikevaihto kasvoi 4,9 %
- Suomessa postpaid-liittymien vaihtuvuus laski 14,9 %:iin (Q4: 16,2 %)
- Postpaid-liittymäkanta kasvoi 19 400:lla. M2M- ja IoT-liittymäkantojen kasvu oli 26 400.
- Kiinteän laajakaistan kanta kasvoi 2 600:lla
- Vahva 5G-eteneminen jatkuu: Elisan verkko kattaa 88 % suomalaisista yli 200 paikkakunnalla

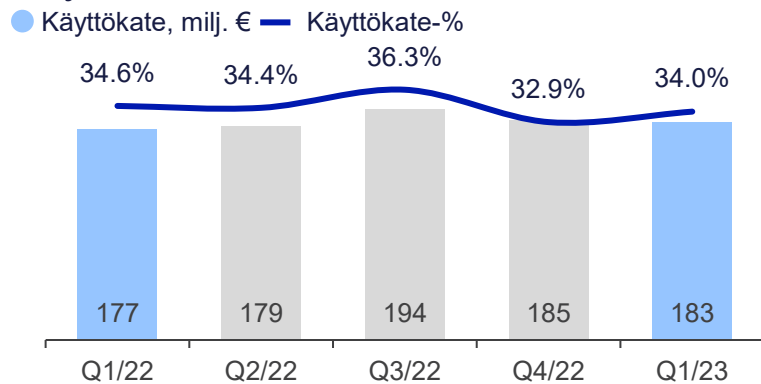
# Vahva kehitys haastavista olosuhteista huolimatta

## Liikevaihto



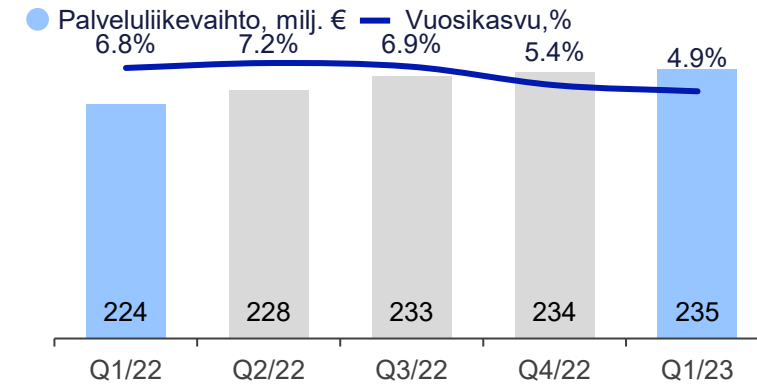
- Kasvua
- Mobiilin ja kiinteän palvelut
  - Digitaaliset palvelut
  - Laitemyynti

## Käyttökate<sup>1)</sup>



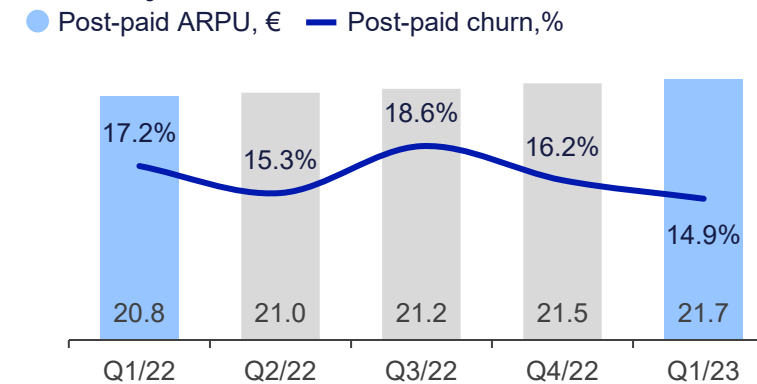
- Liikevaihdon kasvu
- Tehostamistoimenpiteet

## Mobiilin palveluliikevaihto



- Nopeampien 5G-liittymien myynti
- Tuotemuutokset

## ARPU ja churn<sup>2)</sup>



- YoY ARPU-kasvu 4,3 %
- Kampanjointi 4G:ssä jatkuu
- Kilpailu kireää

# Kasvu jatkui kaikilla liiketoiminta-alueilla

## Henkilöasiakkaat

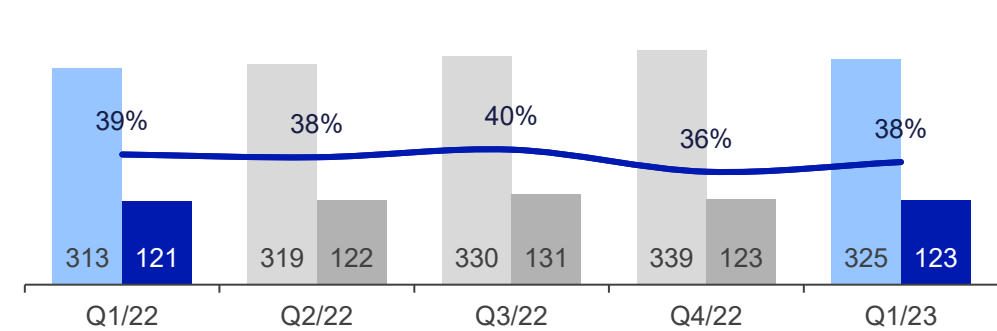
Liikevaihto +4 %

- + Mobiilin ja kiinteän palvelut
- + Digitaaliset palvelut
- + Laitemyynti
- Yhdysliikenne ja perinteisen kiinteän palvelut

Käyttökate +1 %

## Liikevaihto ja käyttökate<sup>1)</sup>

● Liikevaihto, milj. € ● Käyttökate, milj. € — Käyttökate-%



## Yritysasiakkaat

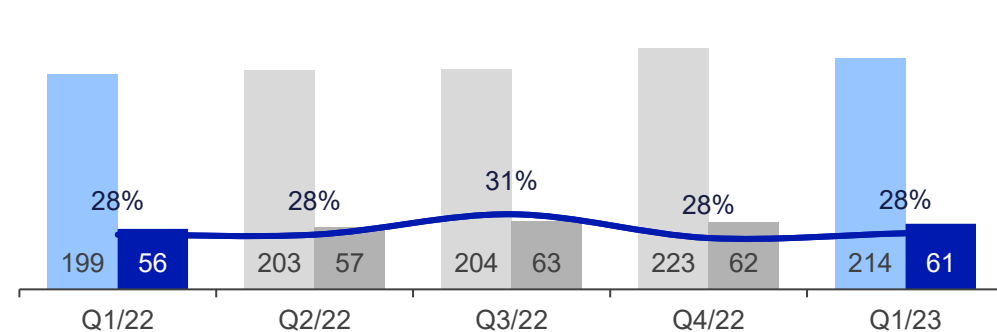
Liikevaihto +8 %

- + Mobiilin ja kiinteän palvelut
- + Digitaaliset palvelut
- + Laitemyynti
- Yhdysliikenne ja perinteisen kiinteän palvelut

Vertailukelpoinen käyttökate +9 %

## Liikevaihto ja käyttökate<sup>1)</sup>

● Liikevaihto, milj. € ● Käyttökate, milj. € — Käyttökate-%



1) Vertailukelpoinen

# Strategian toteutus

## *Digitalisaatiolla kestävä tulevaisuus*

Lisäämme mobiilin ja kiinteän verkon palveluiden  
liikevaihtoa

Kasvatamme digitaalisten palveluiden liiketoimintaa

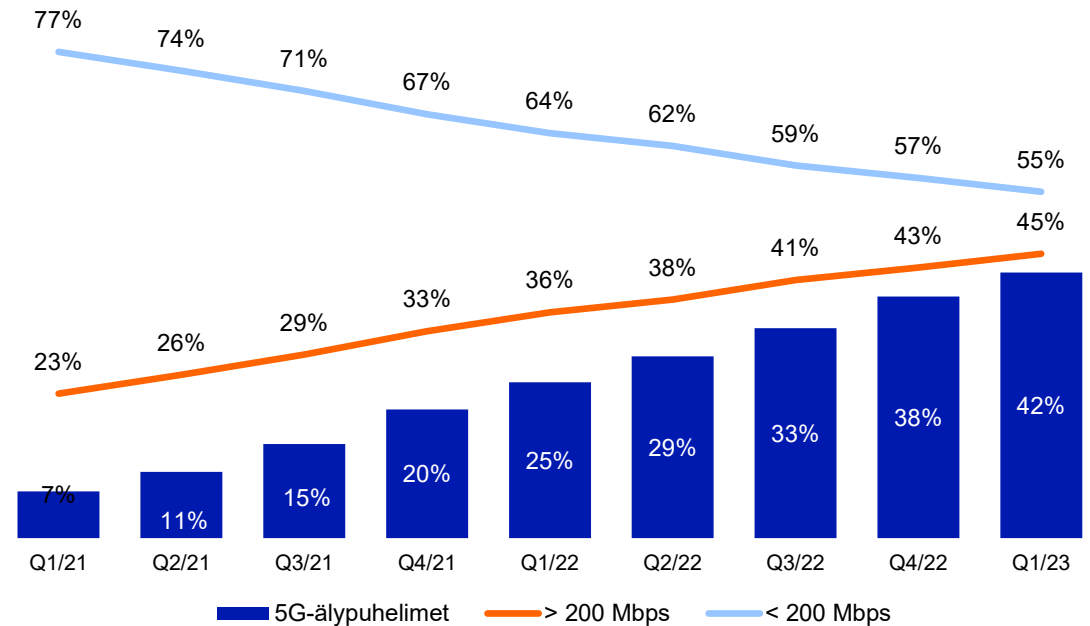
Parannamme tehokkuutta ja laatua



# Siirtyminen korkeampiin nopeuksiin jatkuu

- 45 % (36) puheliittymistä yli 200 Mbps nopeuksissa
  - Nopeus merkitsee, ylösmyynti korkeampiin nopeuksiin jatkuu
  - 5G-kanta kasvaa, 4G-kanta hienoisessa laskussa
- 42 % (25) älypuhelimista on 5G-kyvykkäitä

## 5G-älypuhelin- ja nopeuspenetraatiot<sup>1)</sup>



<sup>1)</sup> Post-paid -puheliittymät



# Elisa on 5G-johdaja, kuituverkon laajentuminen jatkuu

- 5G-väestöpeitto
  - Suomi: 88 %
  - Viro: yli 70 %
- Edelleen yli 3 euron keskimääräinen laskutuksen kasvu 5G-liittymiin siirryttäessä
- Elisa otti ensimmäisenä Euroopassa kaupalliseen käyttöön hajautetun ja täysin automatisoidun 5G-reunanpilviratkaisun
- Maailmanluokan konserttikokemus Suomessa - etäyleisö osallistui konserttiin 5G-verkon ja virtuaalitodellisuuden avulla
- Aktiiviset investoinnit kuituverkkoon jatkuivat. Elisan huippunopea yhteys saatavilla jo yli miljoonaan asuin- ja liikehuoneistoon valokuidulla tai kaapelimodeemilla toteutettuna.



# Kansainvälisten digitaalisten palveluiden vahva kasvu jatkui

- Hyvä alkuvuoden tilauskanta, vuosikasvu +35 %
- Tavoitteena vahva, kaksinumeroinen orgaaninen kasvu, jota vauhditetaan yritysostoilla



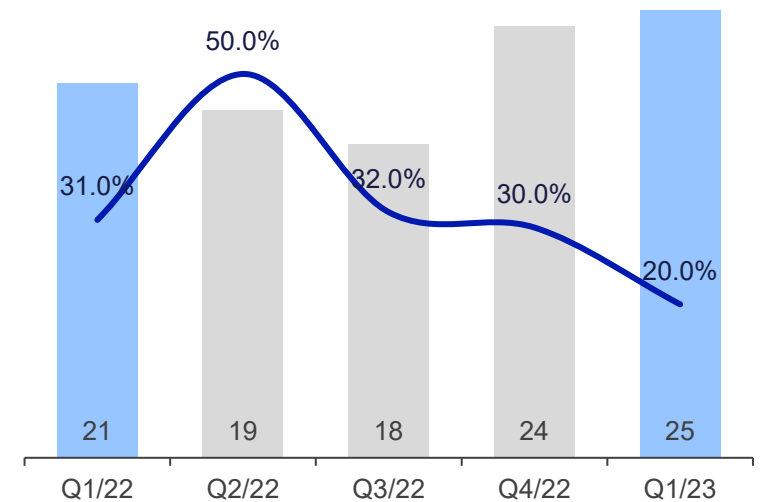
- Kaksinumeroinen vuosikasvu Q1
- Datan hallinnan tilauskannassa ennätyskvartaali
- Suuri asiakaskiinnostus Barcelonan Mobile World Congress -tapahtumassa



- Useita uusia kansainvälisiä sopimuksia
  - Mm. kaksi uutta Production Planning sekä Environment, Health, Safety and quality (EHSQ) -ratkaisun asiakkuutta Suomessa
- Vahva asiakaskanta ja kasvava kysyntä asiakastoimituksille

## Liikevaihto ja vuosikasvu

● Liikevaihto, €m — Vuosimuutos, %







# Vakaa kehitys kotimaisissa & muissa digitaalisissa palveluissamme

## Viihtymisen palvelut

- Elisa Viihteen uudet alkuperäissarjat *Pohjolan Laki* ja *Rosvopankki* kiinnostivat mediaa ja nousivat katsotuimpien sisältöjen joukkoon Elisa Viihde Viaplay –suoratoisto-palvelussa

## IT-palvelut ja ratkaisut

- Elisa yksi kolmesta "A Solutions partner of Microsoft cloud" yhtiöstä Suomessa
  - Kaikki kuusi Microsoft Designation kyvykkyyttä saavutettu
- Asiakkaat yhä kiinnostuneempia puheesta tekoälysovellusten lähdetietona
  - Tekoälyn käyttöönotto laajeni luonnollisen kielen käsittelyominaisuuksista ChatGPT:n integrointiin

## Videoneuvotteluratkaisut

- Videoneuvotteluratkaisuden vahva kysyntä jatkuu. Q1 Elisa Videra toimitti ratkaisuita yli 30 maahan yli 40 asiakkaalle.

# Digitalisaatiolla kestävä tulevaisuus

Keskeiset vastuullisuusmittarit		1-3 2023	1-3 2022	10-12 2021
Mobiiliverkon energiatehokkuus Suomessa				
Energian käytön muutos per gigatavu 10-12 2021 tasosta		-9.0 %	-8.8 %	-
Yli 100 Mbps yhteyksien väestöpeitto Suomessa		87.8 %	77.0 %	72.6 %
Naisten osuus esihenkilöistä		29.5 %	26.8 %	27.4 %
Patenttiportfolion kehitys				
Aktiivisen patenttiportfolion koko, kpl <sup>1)</sup>		300	293	265
Uusien ensihakemusten määrä		8	6	19

- Nollapäästö 2040 -ilmastotavoitteelle Science Based Targets -hyväksyntä ensimmäisten joukossa Suomessa
- Mukana tasa-arvoa mittaavassa 2023 Bloomberg Gender-Equality -indeksissä
- CDP Supplier Engagement Leader -tunnustus
- Elisa on kuluttajien arvioiden mukaan toimialansa vastuullisin brändi Suomessa jo neljättä kertaa peräkkäin<sup>2)</sup>



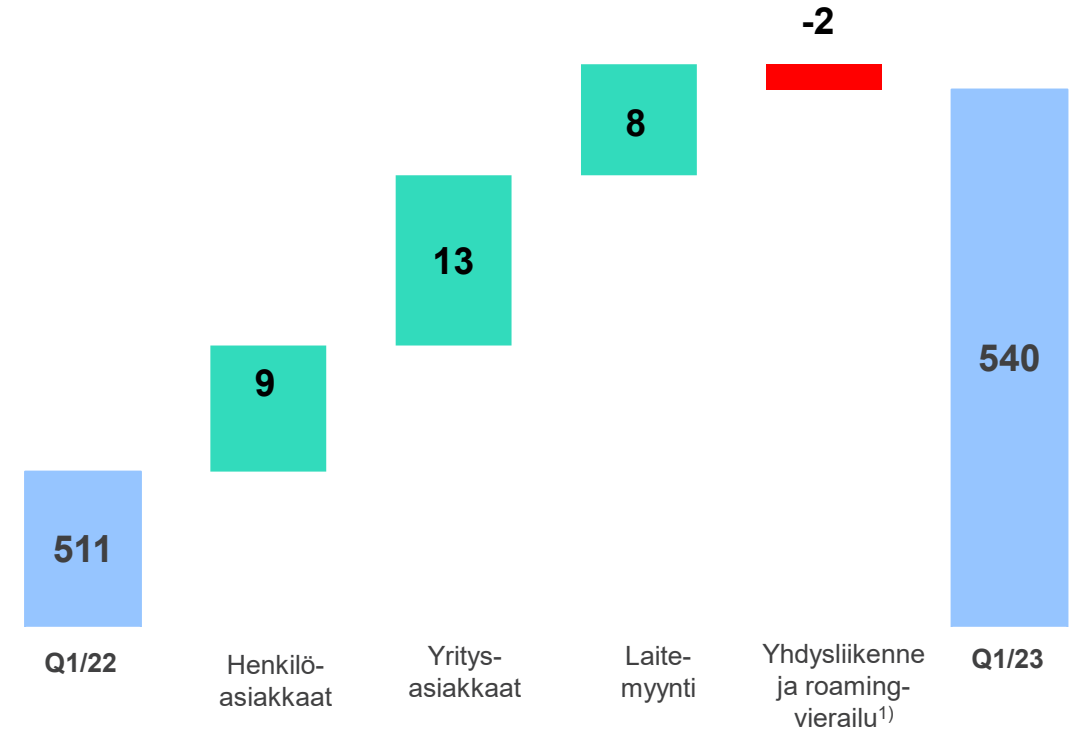


Taloudellinen katsaus Q1 2023

# Liikevaihdon ja tuloksen kasvu jatkui

Miljoonaa euroa <sup>1)</sup>	Q1/23	Q1/22	Muutos	%	2022
<b>Liikevaihto</b>	<b>539,7</b>	<b>511,4</b>	<b>28,3</b>	<b>5,5 %</b>	<b>2 130</b>
Liiketoiminnan muut tuotot	4,5	0,9	3,6	-	7
Materiaalit ja palvelut	-205,0	-189,5	-15,5	8,2 %	-821
Työsuhde-etuuksista aiheutuvat kulut	-108,2	-100,1	-8,1	8,1 %	-395
Liiketoiminnan muut kulut	-47,6	-45,6	-2,0	4,3 %	-188
<b>Käyttökate</b>	<b>183,4</b>	<b>177,1</b>	<b>6,3</b>	<b>4 %</b>	<b>735</b>
<i>Käyttökate-%</i>	<i>34,0 %</i>	<i>34,6 %</i>			<i>34,5 %</i>
Poistot ja arvonalentumiset	-66,5	-65,8	-0,7	1,1 %	-263
<b>Liikevoitto</b>	<b>116,9</b>	<b>111,4</b>	<b>5,5</b>	<b>4,9 %</b>	<b>472</b>
<i>Liikevoitto-%</i>	<i>21,7 %</i>	<i>21,8 %</i>			<i>22,2 %</i>
Rahoituskulut, netto <sup>2)</sup>	-4,5	-3,0	-1,5	48,8 %	-14
<b>Tulos ennen veroja</b>	<b>112,4</b>	<b>108,4</b>	<b>4,0</b>	<b>3,7 %</b>	<b>458</b>
<b>Tilikauden tulos</b>	<b>91,5</b>	<b>88,0</b>	<b>3,5</b>	<b>4,0 %</b>	<b>374</b>
<b>Tulos per osake, €</b>	<b>0,57</b>	<b>0,55</b>	<b>0,02</b>	<b>3,8 %</b>	<b>2,34</b>

Q1 2023 liikevaihdon vuosimuutos 28 milj. €

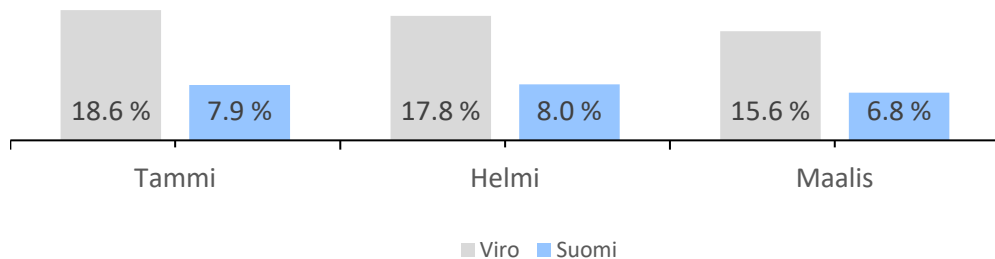


1) Vertailukelpoisinluvuin. Muutos on laskettu tarkoin luvuin ennen pyöristystä  
2) Ilman Sulakkeen osakkeiden myyntivoittoa Q4/20

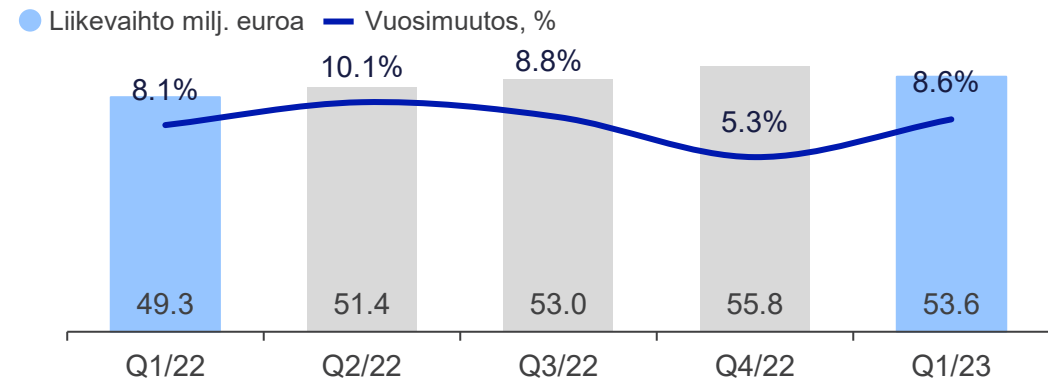
# Kasvu Virossa jatkui

- Liikevaihto kasvoi 8,6 %
  - Mobiili- ja kiinteän verkon palvelut
  - Laitemyynti
- Käyttökate laski 0,4 %
- Mobiili postpaid -1 000, pre-paid - 5 700
- Vaihtuvuus 10,1 % (1,0 % Q4)

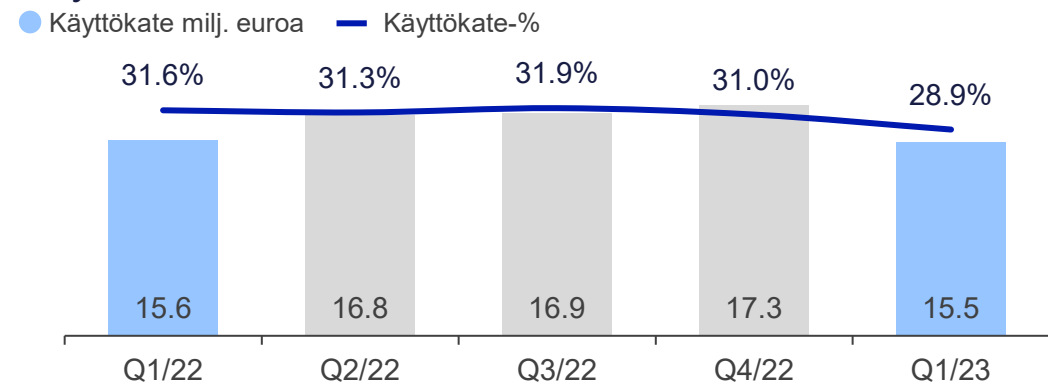
## Inflaatio Virossa ja Suomessa



## Liikevaihto



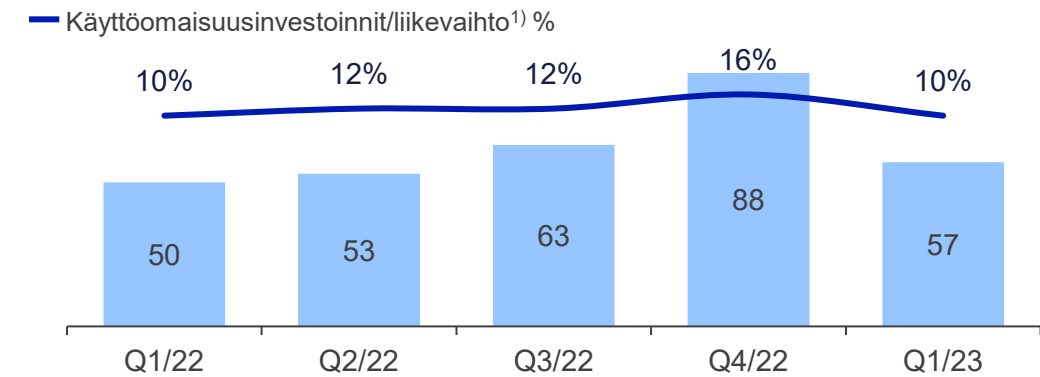
## Käyttökate



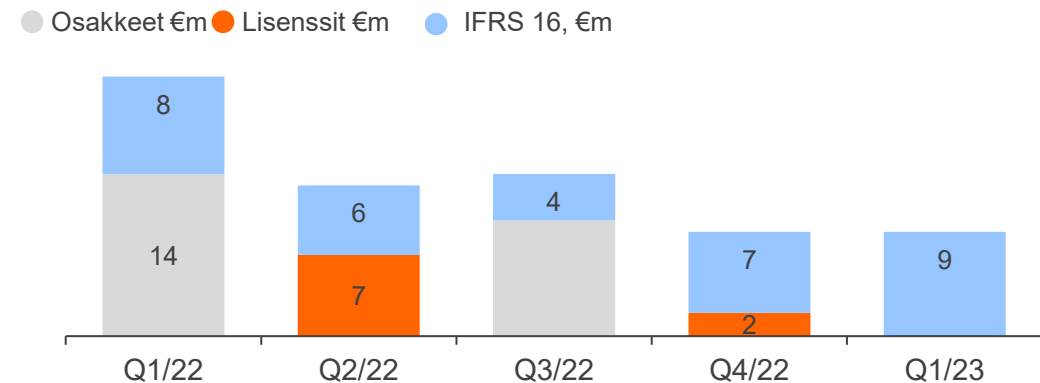
# Käyttöomaisuusinvestoinnit ohjeistuksen mukaiset

- Käyttöomaisuusinvestoinnit 66 milj. € (59), ilman lisenssimaksuja ja vuokravastuita 57 milj. € (50)
  - Henkilöasiakkaat 44 milj. € (38)
  - Yritysasiakkaat 22 milj. € (20)
- Keskeiset investointikohteet
  - 5G-verkon kapasiteetin ja peiton lisääminen
  - Kuitu- ja muut verkot
  - IT-investoinnit

Käyttöomaisuusinvestoinnit<sup>1)</sup>



Osakkeet, lisenssit ja vuokrasopimukset (IFRS 16)

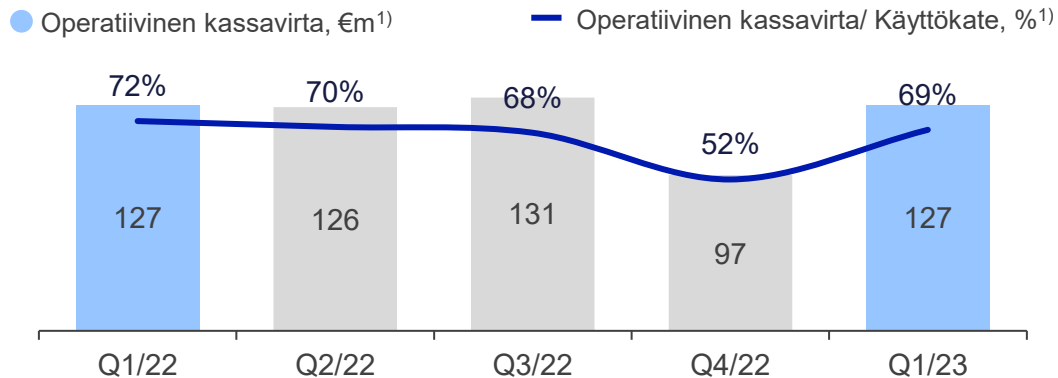


<sup>1)</sup> Investoinnit ilman osakkeita, liiketoiminnan hankintoja, lisenssimaksuja ja vuokrasopimuksia (IFRS 16)

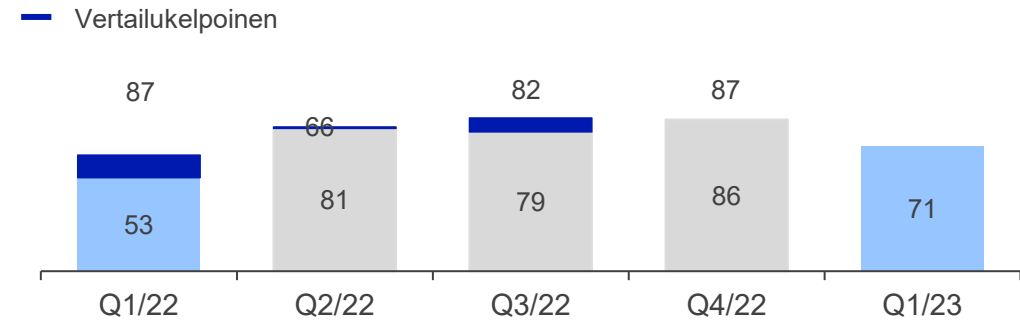
# Kassavirta kasvussa

- Q4 kassavirta 71 milj. € (53)
- Q4 vertailukelpoinen kassavirta 71 milj. € (66)
  - + Korkeampi käyttökate ja käyttöpääoman muutos
  - Suuremmat käyttöomaisuusinvestoinnit, korot ja verot

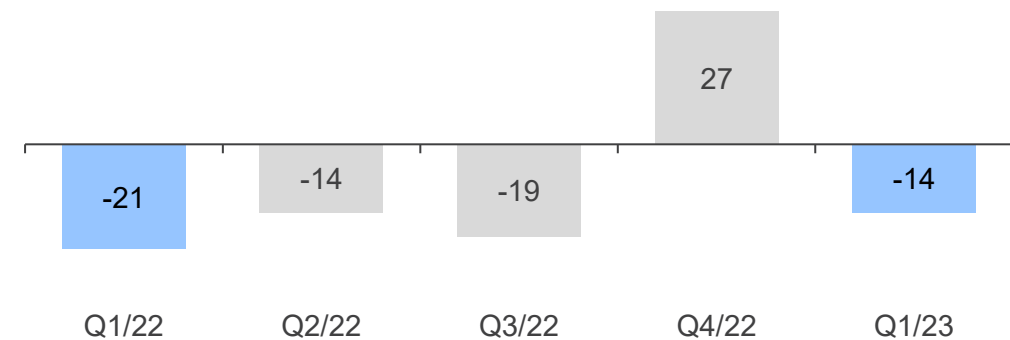
## Kassavirran konversio



## Kassavirta ja vertailukelpoinen kassavirta milj. €



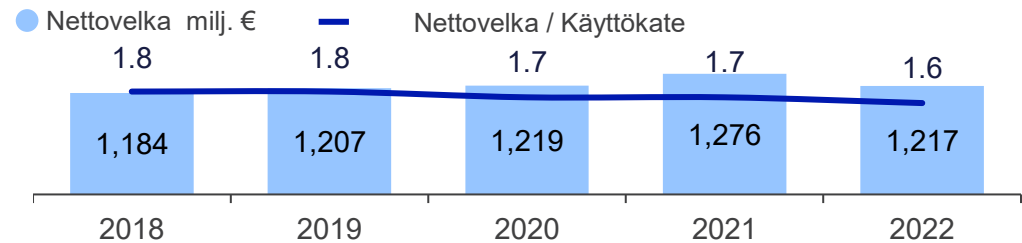
## Nettokäyttöpääoman muutos, milj. €



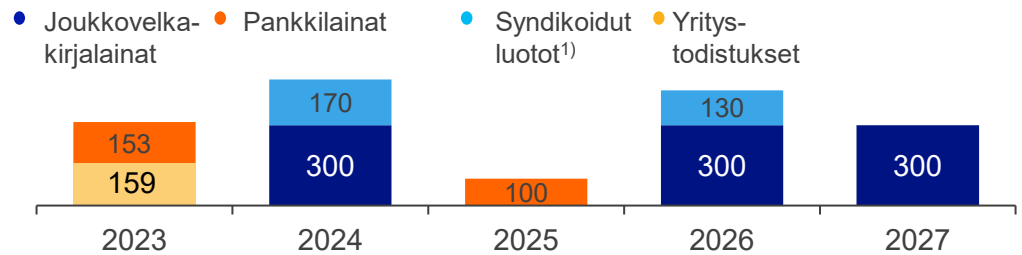
# Tehokas pääomarakenne ja pääoman tuotot

- Pääomarakenne tavoitteen mukainen
  - Nettovelka/ Käyttökate 1,6× (tavoite 1,5–2×)
  - Omavaraisuusaste 42.6 % (tavoite >35 %)
- Pääoman tuotot hyvällä tasolla
  - Tehokas pääomarakenne
- Keskimääräinen korkokustannus n. 1,5 %

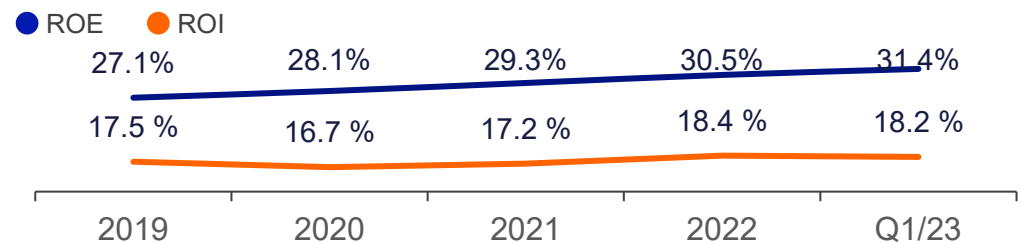
## Nettovelka



## Eräntymiset 31.3.2023, milj. €



## Pääoman tuotot<sup>2)</sup>



<sup>1)</sup> Syndikoidut luotot nostamatta.

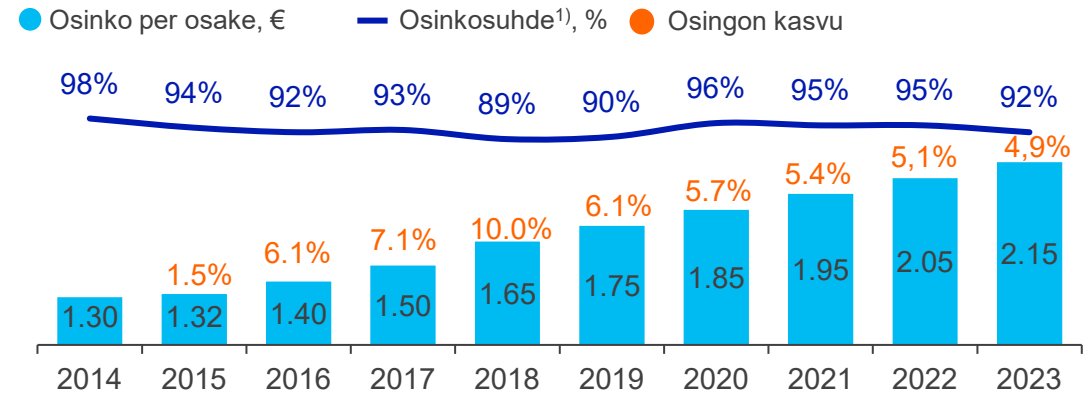
<sup>2)</sup> Vertailukelpoisin luvuin, 2017 ilman Comptelin osakkeiden myyntiä



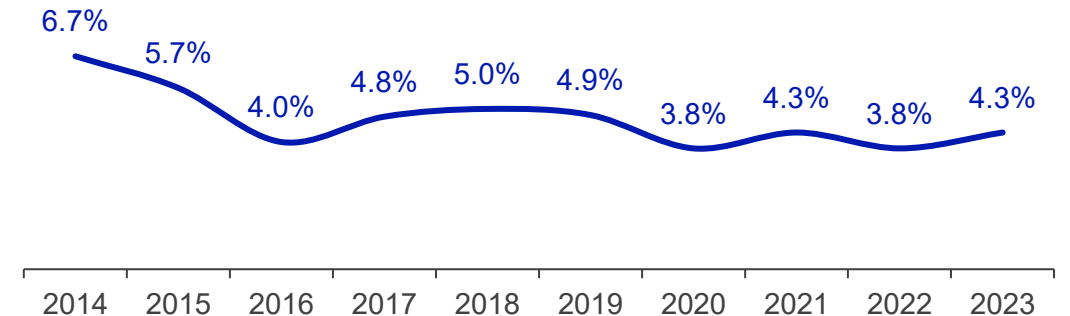
# Osinko kasvanut 9 vuoden ajan

- Osinko 2,15 euroa per osake
  - Osingon kasvu +4,9%
  - Kokonaisosinko 345 milj. euroa
  - Maksettiin 19.4.2023
- Osinkosuhde<sup>1)</sup> 92 %,
  - Osinkotuotto 4,3 %<sup>2)</sup>
- Valtuutus 5 miljoonan osakkeen takaisinostoon
- Vahva sitoutuminen kilpailukykyiseen osingonjakoon
  - Osinko 80–100 % nettotuloksesta

## Osinko



## Osinkotuotto<sup>2)</sup>





**DIGITALISAATIO  
KESTÄVÄ  
TULEVAISUUS**

## Yhteystiedot

Vesa Sahivirta  
vesa.sahivirta@elisa.fi  
050 520 5555

Kati Norppa  
kati.norppa@elisa.fi  
050 308 9773

investor.relations@elisa.fi

Forward-looking statements: Statements made in this document relating to the future, including future performance and other trend projections, are forward-looking statements. By their nature, forward-looking statements involve risks and uncertainties because they relate to events and depend on circumstances that will occur in the future. There can be no assurance that actual results will not differ materially from those expressed or implied by these forward-looking statements, due to many factors, many of which are outside of Elisa's control.

