



Osavuosisikatsaus Q4 2022

27.1.2023

Q3 2022 keskeiset tapahtumat

- Liikevaihto kasvoi 5,1 %
- Vertailukelpoinen käyttökate kasvoi 3,9 %
- Mobiilin palveluliikevaihto kasvoi 5,4 %
- Suomessa postpaid-liittymien vaihtuvuus kasvoi 16,2 %:iin (Q3: 18,6 %)
- Postpaid-liittymäkanta kasvoi 23 500:lla. M2M- ja IoT-liittymäkantojen kasvu oli 35 400.
- Kiinteän laajakaistan kanta laski 1 500:lla
- Vahva 5G-eteneminen jatkuu: Elisan verkko kattaa 86 % suomalaisista yli 200 paikkakunnalla
- Osinkoehdotus 2,15 euroa per osake, osinkosuhde 92 %

Ennätysvuosi 2022 – liikevaihdon kasvu 7 %, EPS-kasvu 7 %

Vertailukelpoiset luvut

Talousluvut	2022	MUUTOS 2022
Liikevaihto	2 130 milj.€	+6,6 %
Käyttökate	735 milj.€	+4,2 %
Käyttökate-%	34,5 %	-0,8 %-y
Tulos per osake	2,34 €	+7,2 %
Investoinnit ¹⁾	255 milj.€	+3,1 %
Investoinnit / liikevaihto	12 %	-0,4 %-y

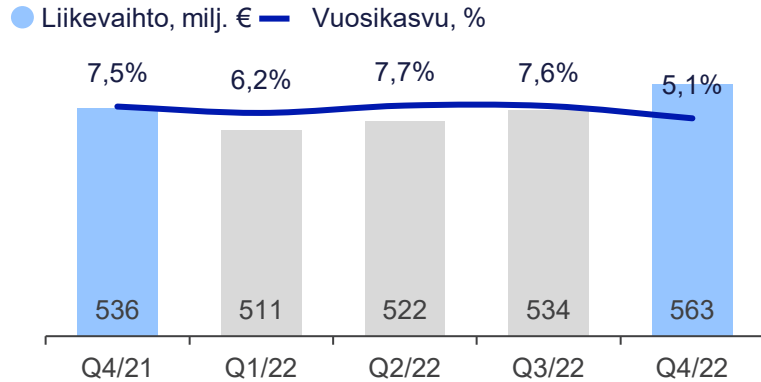
Operatiiviset KPI:t	2022	MUUTOS 2022
Mobiilin palv.liikevaihto	919 milj.€	+6,6 %
Mobiililiittymät	5 088 200	+3,4%
Kiinteän laaja-kaistaliittymät	649,600	-2,5 %
Postpaid-ARPU ²⁾	21,1 €	+5,0 %
Postpaid-churn ²⁾	16,8 %	-1,6 %-y
Mobiilidata, Gigatavua ²⁾	1,92 mrd.	+17 %

1) Ilman osake- ja lisenssi-investointeja

2) Suomessa

Vahva kehitys jatkuu kaikissa liiketoiminnoissa

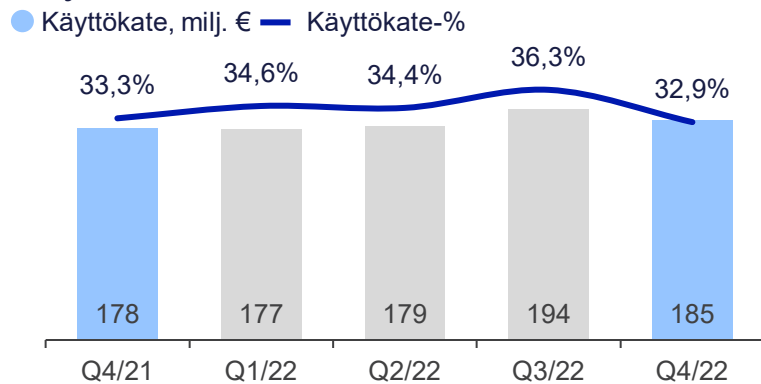
Liikevaihto



Kasvua

- Mobiilin ja kiinteän palvelut
- Digitaaliset palvelut
- Laitemyynti

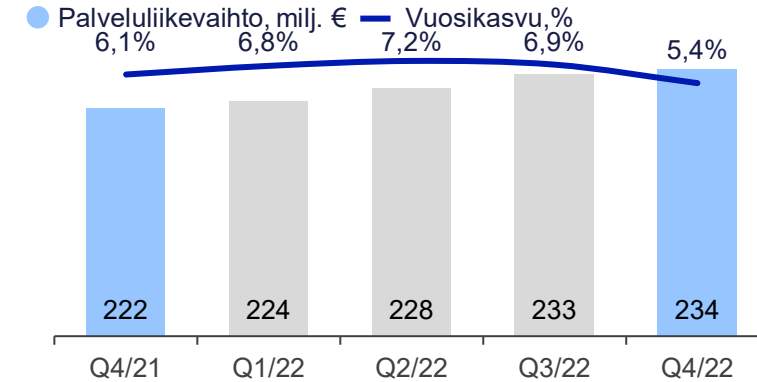
Käyttökate¹⁾



- Liikevaihdon kasvu
- Tehostamistoimenpiteet
- IDS:n vahva kasvu vaikutti käyttökate-%:iin

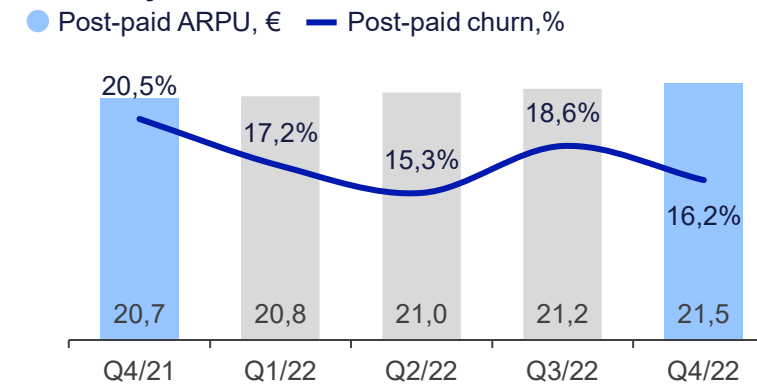
1) Vertailukelpoinen

Mobiilin palveluliikevaihto



- Nopeampien 5G-liittymien myynti
- Tuotemuutokset

ARPU ja churn²⁾



- YoY ARPU-kasvu 5,5 %
- Kampanjointi 4G:ssä jatkuu
- Kilpailu kireää

2) Suomi, churn vuositasolla

Kasvu jatkui kaikilla liiketoiminta-alueilla

Henkilöasiakkaat

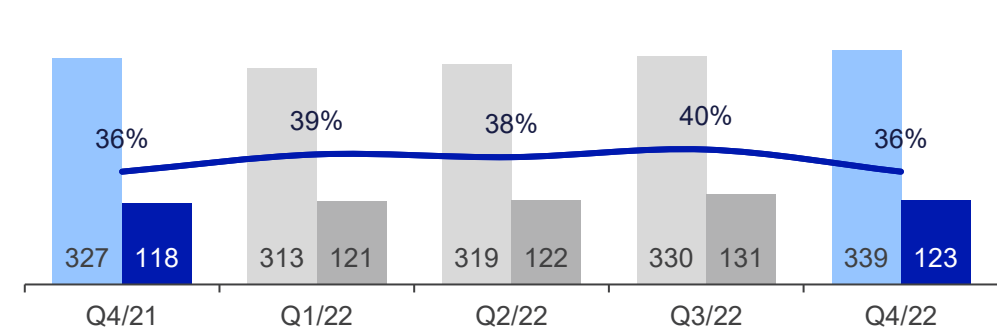
Liikevaihto +4 %

- + Mobiilipalvelut
- + Digitaaliset palvelut
- + Laitemyynti
- Yhdysliikenne ja perinteisen kiinteän palvelut

Vertailukelpoinen käyttökate +4 %

Liikevaihto ja käyttökate¹⁾

● Liikevaihto, milj. € ● Käyttökate, milj. € — Käyttökate-%



Yritysasiakkaat

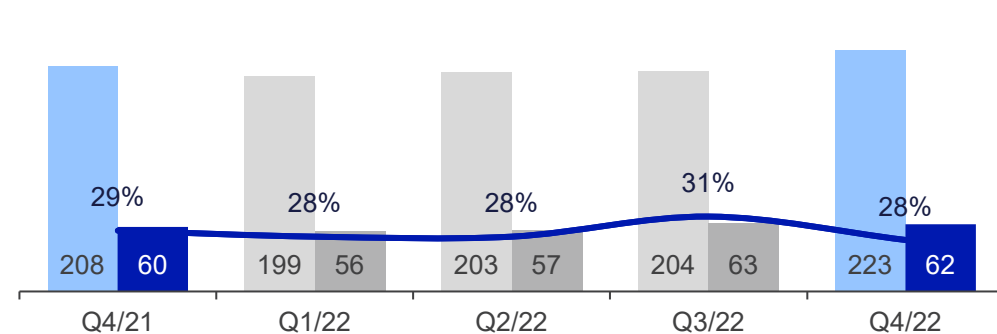
Liikevaihto +7 %

- + Mobiilin palvelut
- + Digitaaliset palvelut
- + Frinx ja Cardinality -yritysostot
- + Laitemyynti
- Yhdysliikenne ja perinteisen kiinteän palvelut

Vertailukelpoinen käyttökate +4 %

Liikevaihto ja käyttökate¹⁾

● Liikevaihto, milj. € ● Käyttökate, milj. € — Käyttökate-%



1) Vertailukelpoinen

Strategian toteutus

Digitalisaatiolla kestävä tulevaisuus

Lisäämme mobiilin ja kiinteän verkon palveluiden
liikevaihtoa

Kasvatamme digitaalisten palveluiden liiketoimintaa

Parannamme tehokkuutta ja laatua

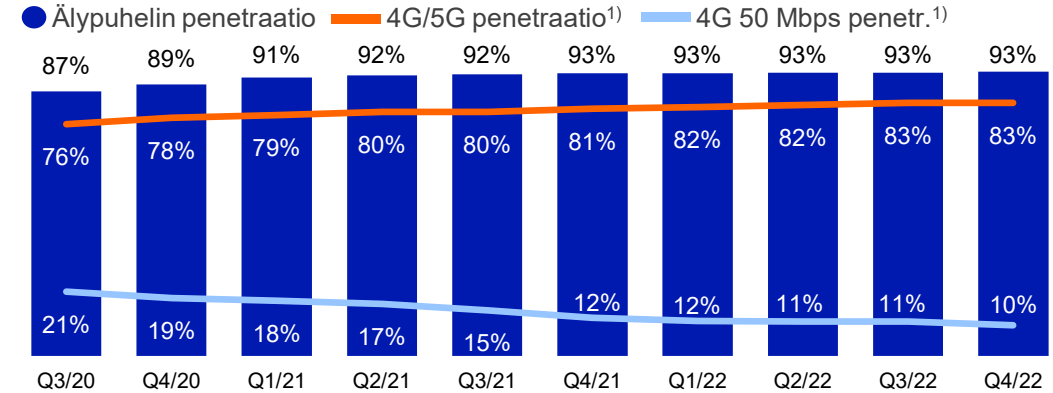


Pakettiliittymiin siirtyminen on tapahtunut, nopeuksien nostaminen jatkuu

Älypuhelinpenetraatio kasvaa

- 93 % asiakkaista käyttää älypuhelimia
 - 38 % (33 % Q3:lla) älypuhelimista 5G-puhelimia
- 83 % (81 %) puheliittymistä 4G- tai 5G-nopeuksissa
 - Nopeampien liittymien myynti jatkuu
 - 4G:n osuus on kääntynyt laskuun, 5G kompensoi

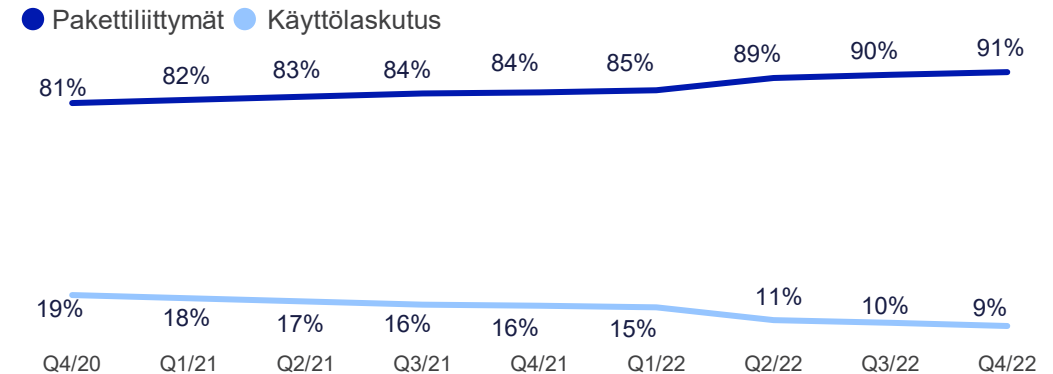
Älypuhelin ja 4G/5G-nopeuksien penetraatio, %



Pakettiliittymien osuus kasvaa

- 91 % puheliittymistä¹⁾ kiinteän kuukausimaksun rajoittamattomia datapaketteja
- Vahva kysyntä rajattomille liittymille 5G:n vetämänä

Puheliittymien¹⁾ jakauma



¹⁾ Post-paid -puheliittymät



Elisa on 5G-johtaja, kuituverkon laajentuminen jatkuu

- 5G kattaa yli 227 paikkakuntaa ja yli 86 % väestöstä Suomessa, ja yli 70 % väestöstä Virossa, jossa verkon rakentaminen alkoi H2 2022
- Edelleen yli 3 euron keskimääräinen laskutuksen kasvu 5G-liittymiin siirryttäessä
- Virossa Elisa voitti 2x10 MHz taajuudet 700 MHz huutokaupassa. Aikaisemmin keväällä Elisa voitti 130 MHz taajuuden 3.5 GHz taajuushuutokaupassa
- Aktiiviset investoinnit kuituverkkoon jatkuivat. Elisan huippunopea yhteys saatavilla jo yli miljoonaan asuin- ja liikehuoneistoon valokuidulla tai kaapelimodeemilla toteutettuna



Digitaalisten palvelujen laajentuminen jatkui

Kotimaan digitaaliset palvelut

- Viihtymisen palvelut
 - Elisa Viihteen alkuperäissarjojen suosio jatkui
 - Munkkivuori voitti neljä Kultainen Venla-palkintoa
 - Kaikki Synnit 3. tuotantokausi yksi katsotuimpia sarjoja 2022, myyty yli 60 maahan, ml. HBO ja SkyShowtime
 - Suurin e-sports –livetapahtuma Elisa Masters Espoo 22
 - Tuhansia päivittäisiä kävijöitä, kansainvälisillä lähetyksillä yli miljoona katsojaa
- IT palvelut
 - Vuonna 2022 IT-liiketoiminta kasvoi ja kannattavuus parani erityisesti automatisoinnin ansiosta
 - Kyberturvallisuuspalvelujen asiakaskysyntä säilyi korkeana, erityistä huomiota kiinnitettiin ennakoiviin palveluihin sekä jatkuvuuden ja häiriönsietokyvyn parantamiseen

Kansainväliset digitaaliset palvelut

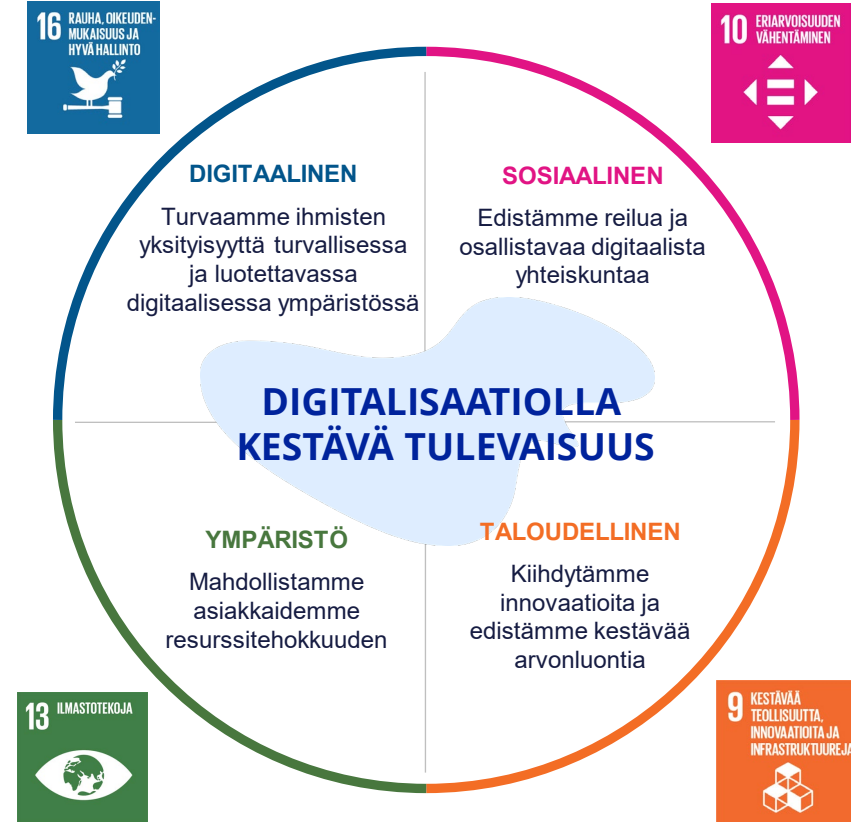
- Elisa IndustrIQ
 - Ennätyksellinen tilauskanta Q4, asiakkaat erittäin aktiivisia
- Elisa Polystar
 - Ennätyksellinen tilauskanta Q4, vahvistunut asema Pohjois-Amerikassa sopimuslaajennusten myötä
- Elisa Videra
 - Vahvat liiketoimintanäkymät, toimituksia 52 maahan vuonna 2022

Digitalisaatiolla kestävä tulevaisuus

Keskeiset vastuullisuusmittarit	10-12 2022	10-12 2021
Mobiiliverkon energiatehokkuus Suomessa		
Energian käytön muutos per gigatavu 10-12 2021 tasosta	-5.7 %	-
Yli 100 Mbps yhteyksien väestöpeitto Suomessa	86.2 %	72.6 %
Naisten osuus esihenkilöistä	29.6 %	27.4 %
Patenttiportfolion kehitys		
Aktiivisen patenttiportfolion koko, kpl ¹⁾	337	265
Uusien ensihakemusten määrä	12	19

- Pilotoimme hajautettua energian varastointiratkaisuumme, joka hyödyntää tukiasemien akkukapasiteettia ja pienentää energiankulutustamme, sekä antaa mahdollisuuden tarjota sähköverkon tasapainottamiseen liittyviä palveluja siirtoverkkojen haltijoille
- Osana jatkuvaa vastuullisuustyötämme ympäristöjärjestelmämme sai ISO 14001 -sertifioinnin ja energianhallintajärjestelmämme ISO 50001 -sertifioinnin
- CDP-ilmastoraportointiluokitus parani ja on nyt A-. Olemme raportoineet globaalilisti ilmastovaikutuksia seuraavalle Carbon Disclosure Project (CDP) -järjestölle jo vuodesta 2011.
- Elisan vuoden 2021 vastuullisuusraportti valittiin Kestävyyssraportointikilpailun Ilmastomuutos -sarjan voittajaksi

¹Aktiiviset patenttihakemukset ja patentit



Näkymä ja ohjeistus vuodelle 2023

Yleiseen taloudelliseen kehitykseen liittyy monia epävarmuustekijöitä. Suomen talouden kasvun odotetaan pysähtyvän. Etenkin Venäjän sotaan Ukrainassa liittyy edelleen epävarmuutta esimerkiksi inflaation, energian hintojen ja maailmanlaajuisten toimitusketjujen osalta. Kilpailu jatkuu kireänä.

- Liikevaihto samalla tasolla tai hieman parempi kuin 2022
- Vertailukelpoinen käyttökate samalla tasolla tai hieman parempi kuin 2022
 - Käyttökateen kasvupotentiaali on haasteellisempaa vuoden alkupuoliskolla
- Käyttöomaisuusinvestoinnit* enintään 12 % liikevaihdosta

* Ilman rahoitusleasingia, sekä investointeja osakkeisiin ja lisensseihin



Taloudellinen katsaus Q4 2022

Kasvu jatkui – ennätysvuosi 2022

Miljoonaa euroa ¹⁾	Q4/22	Q4/21	Muutos	%	2022	2021	Muutos	%
Liikevaihto	563	536	27	5%	2 130	1 998	132	7%
Liiketoiminnan muut tuotot	4	2	2	93%	7	9	-2	-24%
Materiaalit ja palvelut	-224	-212	-12	5%	-821	-764	-57	8%
Työsuhde-etuuksista aiheutuvat kulut	-108	-100	-8	8%	-395	-374	-21	6%
Liiketoiminnan muut kulut	-49	-49	0	0%	-188	-172	-15	9%
Käyttökate	185	178	7	4%	735	706	30	4%
<i>Käyttökate-%</i>	<i>32,9%</i>	<i>33,3%</i>			<i>34,5%</i>	<i>35,%</i>		
Poistot ja arvonalentumiset	-66	-67	1	-2%	-263	-267	3	-1%
Liikevoitto	119	111	8	7%	472	439	33	7%
<i>Liikevoitto-%</i>	<i>21,2%</i>	<i>20,8%</i>			<i>22,2%</i>	<i>22,%</i>		
Rahoituskulut, netto ²⁾	-4	-4	0	4%	-14	-12	-1	12%
Tulos ennen veroja	115	108	8	7%	458	427	31	7%
Tilikauden tulos	96	88	8	9%	374	350	24	7%
Tulos per osake (EUR)	0,60	0,55	0,05	9%	2,34	2,19	0,16	7%

1) Vertailukelpoisinluvin. Muutos on laskettu tarkoin luvuin ennen pyöristystä

2) Ilman Sulakkeen osakkeiden myyntivoittoa q4/20

Q4 2022 Liikevaihdon vuosimuutos 27 milj.€

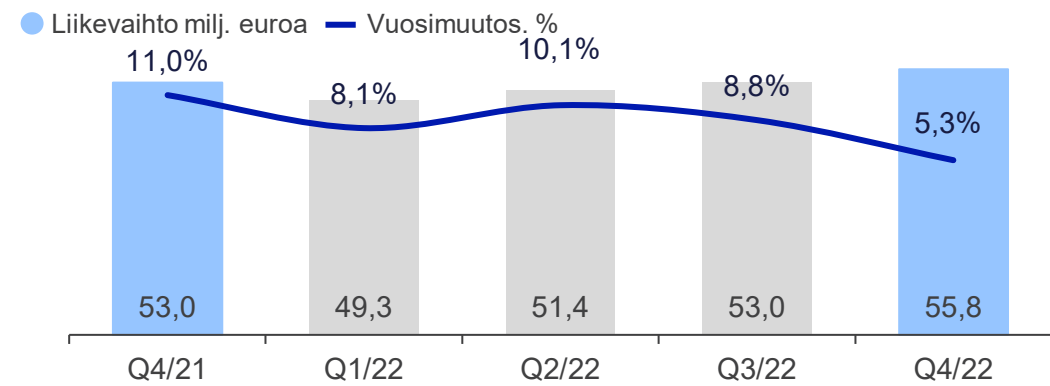


¹⁾ Mobiili- ja kiinteä yhdysliikenne

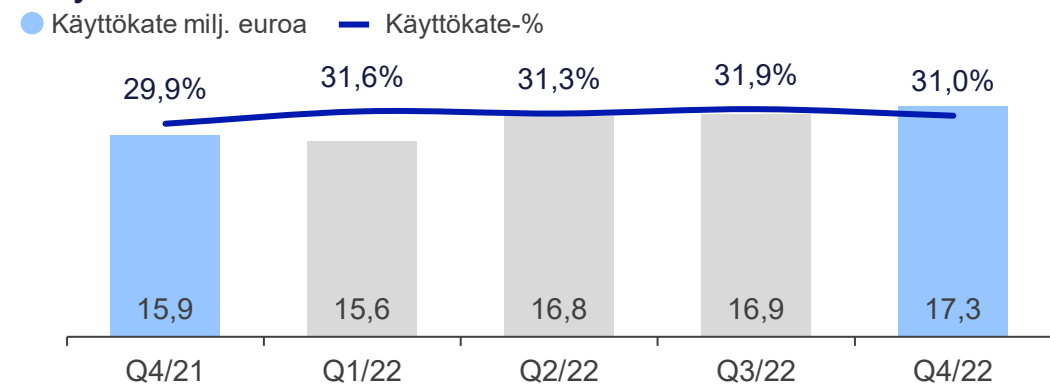
Kasvu Virossa jatkui

- Liikevaihto ja käyttökate paranivat
 - Liikevaihto +5 %
 - Mobiili- ja kiinteän verkon palvelut
 - Laitemyynti
 - Käyttökate +9 %
 - Mobiili postpaid-liittymät -400, pre-paid +700
 - Vaihtuvuus 10,0 % (12,7 Q3)

Liikevaihto



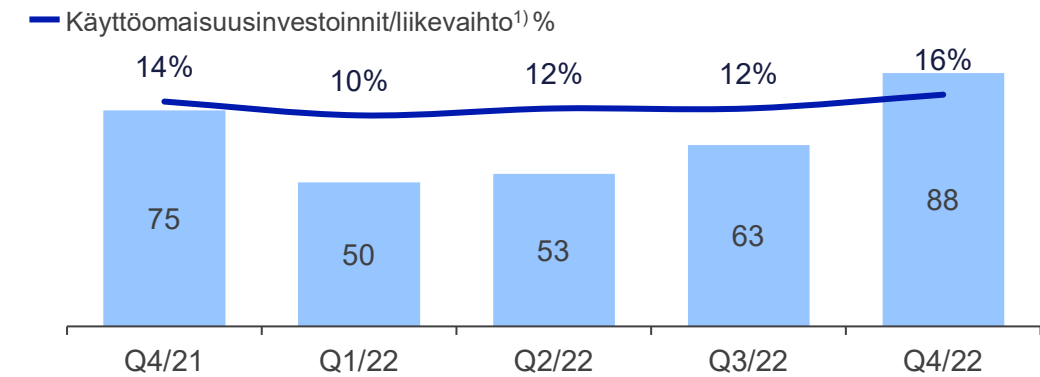
Käyttökate



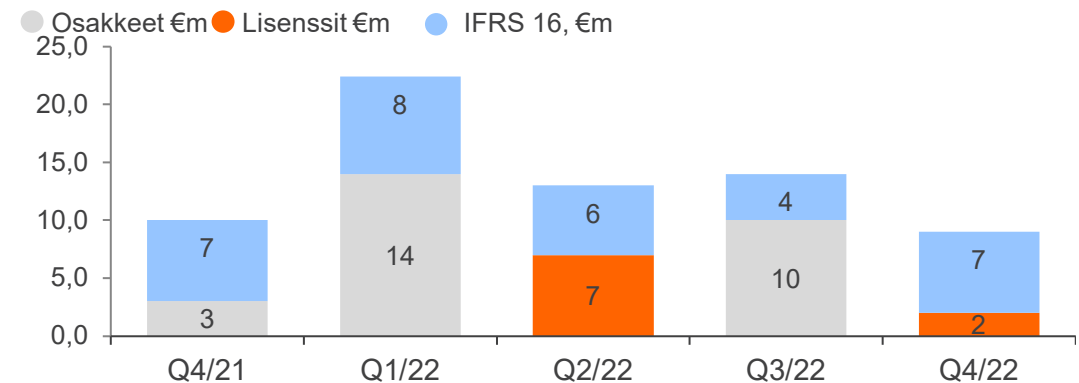
Käyttöomaisuusinvestoinnit ohjeistuksen mukaiset

- Käyttöomaisuusinvestoinnit 97 milj.€ (84), ilman lisenssimaksuja ja vuokravastuita 88 milj.€ (75)
 - Henkilöasiakkaat 62 milj.€ (54)
 - Yritysasiakkaat 35 milj.€ (27)
- Koko vuoden investoinnit 255 milj.€ (247), 12 % liikevaihdosta
- Keskeiset investointikohteet
 - 5G verkon kapasiteetin ja peiton lisääminen
 - Muut verkko- ja IT-investoinnit

Käyttöomaisuusinvestoinnit ¹⁾



Osakkeet, lisenssit ja vuokrasopimukset (IFRS 16)

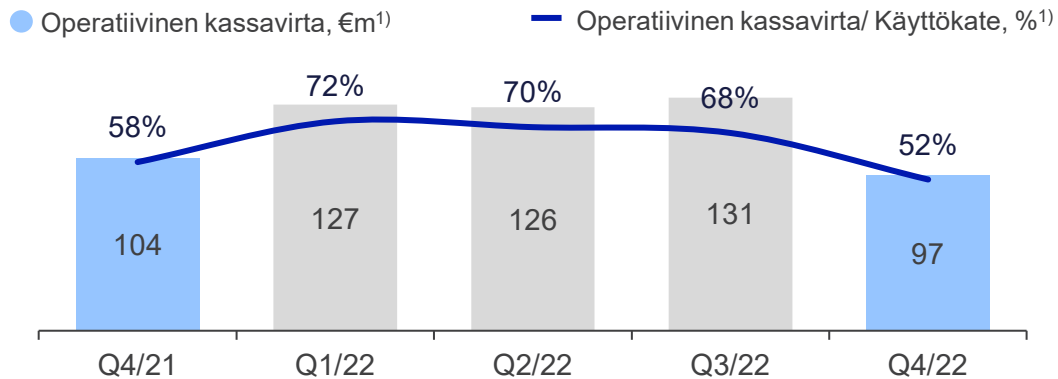


¹⁾ Investoinnit ilman osakkeita, liiketoiminnan hankintoja, lisenssimaksuja ja vuokrasopimuksia (IFRS 16)

Kassavirta samalla tasolla

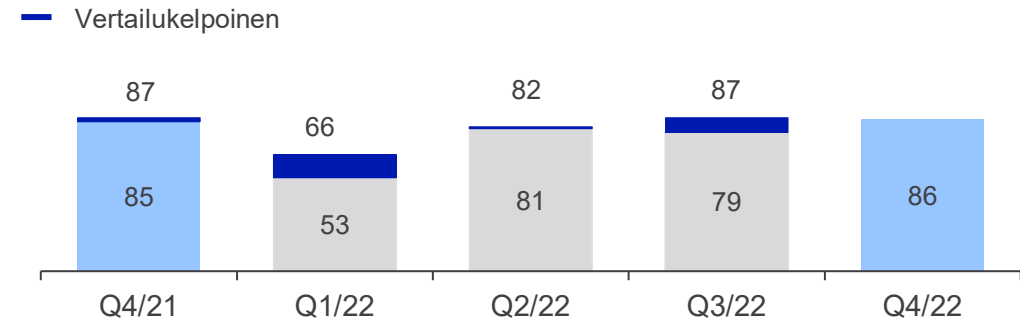
- Q4 kassavirta 86 milj.€ (85)
- Q4 vertailukelpoinen kassavirta 86 milj.€ (87)
 - + Korkeampi käyttökate ja käyttöpääoman muutos
 - Suuremmat käyttöomaisuusinvestoinnit ja verot

Kassavirran konversio

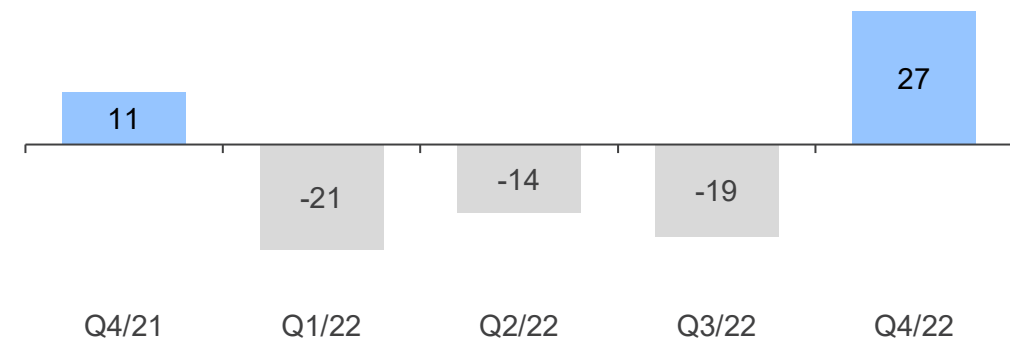


1) Vertailukelpoinen käyttökate, investoinnit ilman osake- ja lisenssi-investointeja sekä vuokrasopimuksia (IFRS 16)

Kassavirta ja vertailukelpoinen kassavirta milj.€



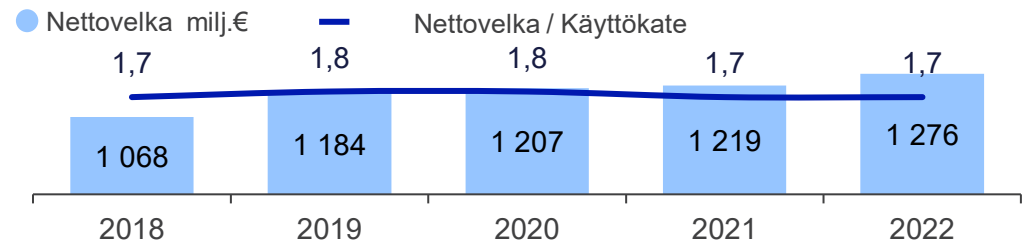
Nettokäyttöpääoman muutos, milj. euroa



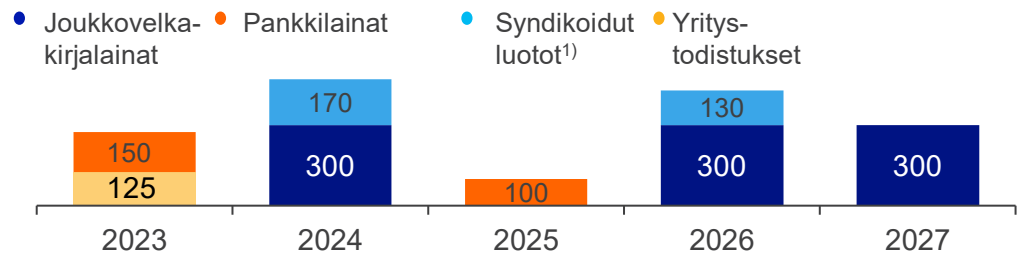
Tehokas pääomarakenne ja pääoman tuotot

- Pääomarakenne tavoitteen mukainen
 - Nettovelka/ Käyttökate 1,7x (tavoite 1,5–2x)
 - Omavaraisuusaste 40,6 % (tavoite >35 %)
- Pääoman tuotot hyvällä tasolla
 - Tehokas pääomarakenne
- Keskimääräinen korkokustannus n. 1,3 %

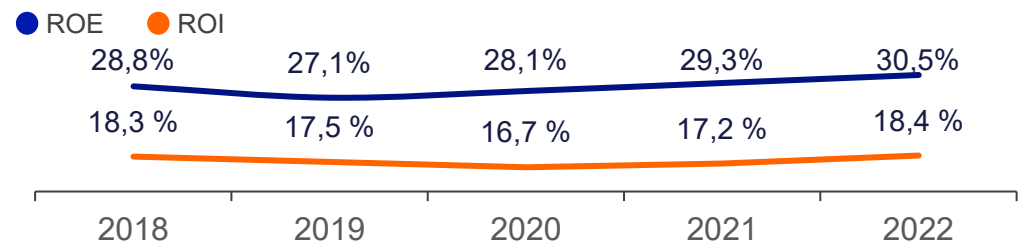
Nettovelka



Eräntymiset 31.12.2022, milj.€



Pääoman tuotot ²⁾



¹⁾ Syndikoidut luotot nostamatta.

²⁾ Vertailukelpoisin luvuin, 2017 ilman Comptelin osakkeiden myyntiä

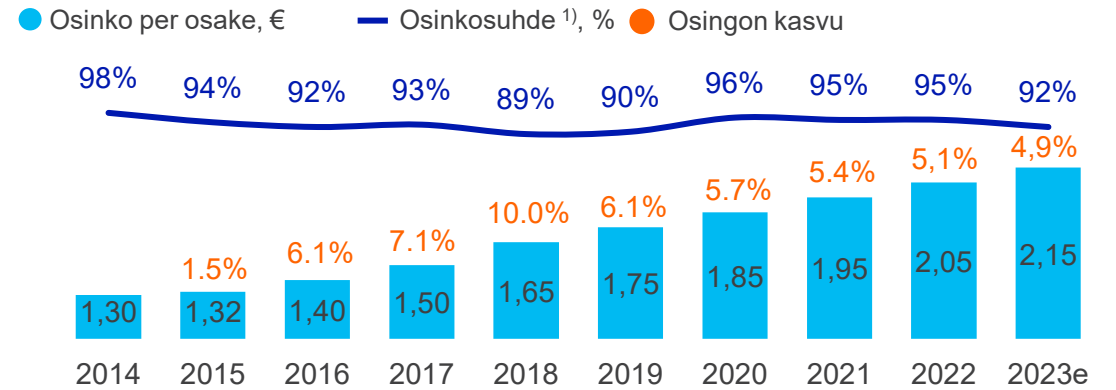
Osinko kasvanut 9 vuoden ajan

- Osinkoehdotus 2,15 € per osake
 - Osingon kasvu +4,9 %
 - Kokonaisosinko 345 milj.€
 - Täsmäytyspäivä 11.4.2023
 - Maksupäivä 19.4.2023
- Osinkosuhte 1) 92 %
 - Osinkotuotto 4,3 %²⁾
- Ehdotus 5 miljoonan osakkeen takaisinostoon
- Vahva sitoutuminen kilpailukykyiseen osingonjakoon
 - Osinko 80–100 % nettotuloksesta

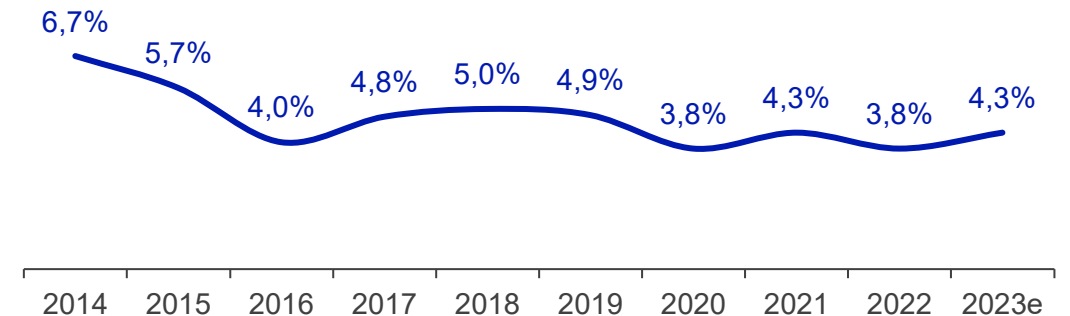
1) 2023e osinkoehdotus 2,15 € suhteessa vertailukelpoiseen osakekohtaiseen tulokseen

2) Laskettuna päätöskurssilla 31.12.2022 49,46 €

Osinko



Osinkotuotto ²⁾





**DIGITALISAATIO
LLA
KESTÄVÄ
TULEVAISUUS**

Yhteystiedot

Vesa Sahivirta
vesa.sahivirta@elisa.fi
050 520 5555

Kati Norppa
kati.norppa@elisa.fi
050 308 9773

investor.relations@elisa.fi

Forward-looking statements: Statements made in this document relating to the future, including future performance and other trend projections, are forward-looking statements. By their nature, forward-looking statements involve risks and uncertainties because they relate to events and depend on circumstances that will occur in the future. There can be no assurance that actual results will not differ materially from those expressed or implied by these forward-looking statements, due to many factors, many of which are outside of Elisa's control.

